



ПРАВИТЕЛЬСТВО
РОСТОВСКОЙ
ОБЛАСТИ

НАЦИОНАЛЬНЫЕ ПРОЕКТЫ РОССИИ

На основе паспортов региональных проектов, реализуемых в Ростовской области
по состоянию на 18 мая 2020 года

	СТР.
БЮДЖЕТ РЕГИОНАЛЬНЫХ ПРОЕКТОВ ДО 2024 Г.	4

ЧЕЛОВЕЧЕСКИЙ КАПИТАЛ

ДЕМОГРАФИЯ 5

Финансовая поддержка семей	6
Содействие занятости женщин – доступность дошкольного образования для детей в возрасте до трех лет	7
Старшее поколение	8
Укрепление общественного здоровья	9
Спорт – норма жизни	10

ЗДРАВООХРАНЕНИЕ 11

Первичная медико-санитарная помощь	12
Борьба с сердечно-сосудистыми заболеваниями	13
Борьба с онкологическими заболеваниями	14
Детское здравоохранение	15
Медицинские кадры	16
Цифровой контур здравоохранения	17
Экспорт медицинских услуг	18

ОБРАЗОВАНИЕ 19

Современная школа	20
Успех каждого ребенка	21
Поддержка семей, имеющих детей	22
Цифровая образовательная среда	23
Учитель будущего	24
Молодые профессионалы	25
Социальная активность	26

КУЛЬТУРА 27

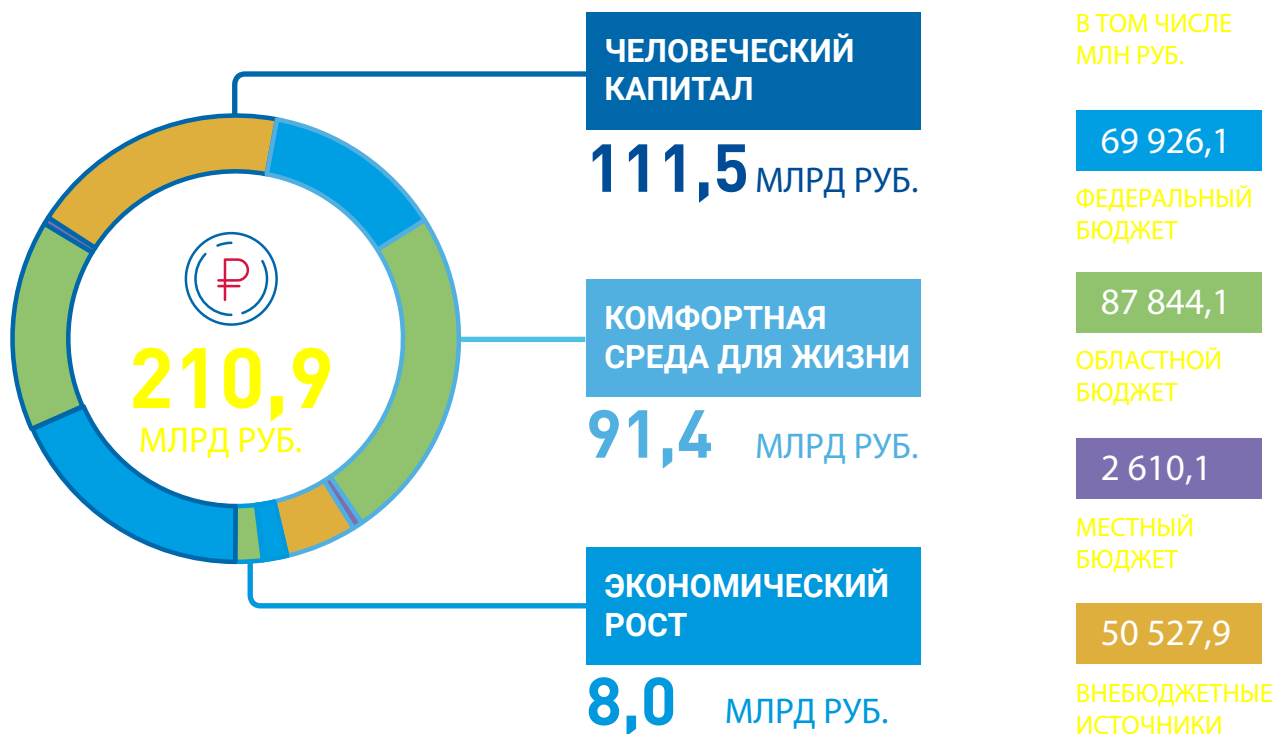
Культурная среда	28
Творческие люди	29
Цифровая культура	30

КОМФОРТНАЯ СРЕДА ДЛЯ ЖИЗНИ

БЕЗОПАСНЫЕ И КАЧЕСТВЕННЫЕ АВТОМОБИЛЬНЫЕ ДОРОГИ 31

Дорожная сеть	32
Общесистемные меры дорожного хозяйства	33
Безопасность дорожного движения	34

ЖИЛЬЕ И ГОРОДСКАЯ СРЕДА	35
Жилье	36
Формирование комфортной городской среды	37
Обеспечение устойчивого сокращения непригодного для проживания жилищного фонда	38
ЭКОЛОГИЯ	39
Сохранение уникальных водных объектов	40
Сохранение лесов	41
Чистая вода	42
Комплексная система обращения с твердыми коммунальными отходами	43
Чистая страна	44
ЭКОНОМИЧЕСКИЙ РОСТ	
МАЛОЕ И СРЕДНЕЕ ПРЕДПРИНИМАТЕЛЬСТВО И ПОДДЕРЖКА ИНДИВИДУАЛЬНОЙ ПРЕДПРИНИМАТЕЛЬСКОЙ ИНИЦИАТИВЫ	45
Улучшение условий для бизнеса	46
Финансовая поддержка малого и среднего предпринимательства	47
Акселерация субъектов малого и среднего предпринимательства	48
Популяризация предпринимательства	49
Создание системы поддержки фермеров и развитие сельской кооперации	50
ЦИФРОВАЯ ЭКОНОМИКА	51
Цифровые технологии	52
Цифровое государственное управление	53
Кадры для цифровой экономики	54
Информационная инфраструктура	55
Информационная безопасность	56
ПРОИЗВОДИТЕЛЬНОСТЬ ТРУДА И ПОДДЕРЖКА ЗАНЯТОСТИ	57
Системные меры по повышению производительности труда	58
Адресная поддержка на предприятиях	59
Поддержка занятости	60
МЕЖДУНАРОДНАЯ КООПЕРАЦИЯ И ЭКСПОРТ	61
Системные меры развития международной кооперации и экспорта	62
Экспорт услуг	63
Экспорт продукции агропромышленного комплекса	64



НАЦИОНАЛЬНЫЕ ПРОЕКТЫ

РЕГИОНАЛЬНЫЕ ПРОЕКТЫ

БЮДЖЕТ (МЛН РУБ.)

НАЦИОНАЛЬНЫЕ ПРОЕКТЫ	РЕГИОНАЛЬНЫЕ ПРОЕКТЫ	БЮДЖЕТ (МЛН РУБ.)
Демография	5	50 735,2
Здравоохранение	7	53 616,4
Образование	7	6 615,3
Культура	3	525,5
Безопасные и качественные автомобильные дороги	3	45 722,9
Жилье и городская среда	3	19 817,2
Экология	5	25 828,2
МСП и поддержка индивидуальной предпринимательской инициативы	5	5 572,3
Производительность труда и поддержка занятости	3	347,1
Международная кооперация и экспорт	3	720,0
Цифровая экономика	5	1 408,4

ДЕМОГРАФИЯ

**НАЦИОНАЛЬНЫЕ
ПРОЕКТЫ
РОССИИ**

РЕГИОНАЛЬНЫЕ ПРОЕКТЫ, ВХОДЯЩИЕ В НАЦИОНАЛЬНЫЙ ПРОЕКТ:

Бюджет региональных проектов до 2024 года

- | | | |
|-------------------------------------------------------------------------------------------------------|-----------------|---|
| 1. Финансовая поддержка семей | 33 003,8 | • |
| 2. Содействие занятости женщин – доступность дошкольного образования для детей в возрасте до трех лет | 7 281,7 | • |
| 3. Старшее поколение | 8 741,2 | • |
| 4. Укрепление общественного здоровья | 0,0 | • |
| 5. Спорт – норма жизни | 1 708,5 | • |



ИСТОЧНИКИ ФИНАНСИРОВАНИЯ:

24 351,5 млн руб. – федеральный бюджет	22 682,3 млн руб. – областной бюджет
687,7 млн руб. – местный бюджет	3 013,7 млн руб. – внебюджетные источники (в т.ч. государственные внебюджетные фонды)

ОТВЕТСТВЕННЫЕ ЗА РЕАЛИЗАЦИЮ:

ПРОЕКТЫ
№1-5/1,3/1/3



КУРАТОР
С.Б. БОНДАРЕВ
заместитель
Губернатора РО



РУКОВОДИТЕЛЬ
Е.В. ЕЛИСЕЕВА
министр труда
и социального
развития РО



АДМИНИСТРАТОР
М.А. ГОРЯИНОВА
заместитель министра
труда и социального
развития РО



АДМИНИСТРАТОР
О.В. ПОРЯДОЧНАЯ
заместитель министра
труда и социального
развития РО

Проекты
№2/2/5/5



РУКОВОДИТЕЛЬ
Л.В. БАЛИНА
министр общего
и профессионального
образования РО



АДМИНИСТРАТОР
А.Е. ФАТЕЕВ
заместитель министра
общего и профессио-
нального образования РО




РУКОВОДИТЕЛЬ
С.Р. АРАКЕЛЯН
министр по физической
культуре и спорту РО



АДМИНИСТРАТОР
С.А. ГАДАРОВА
заместитель министра
по физкультуре и спорту РО

Проекты
№4/4



РУКОВОДИТЕЛЬ
Т.Ю. БЫКОВСКАЯ
министр
здравоохранения РО

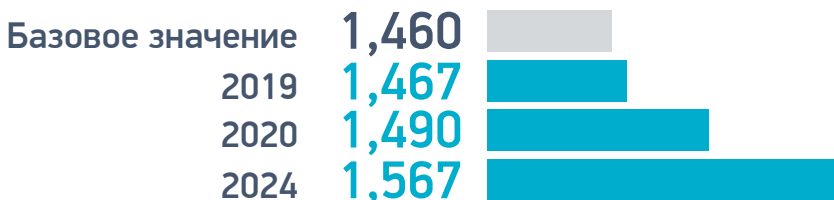


АДМИНИСТРАТОР
А.В. КРАТ
заместитель министра
здравоохранения РО
по лечебной работе

РЕГИОНАЛЬНЫЙ ПРОЕКТ

ФИНАНСОВАЯ ПОДДЕРЖКА СЕМЕЙ

СУММАРНЫЙ КОЭФФИЦИЕНТ РОЖДАЕМОСТИ (ЕД.)



СУММАРНЫЙ КОЭФФИЦИЕНТ РОЖДАЕМОСТИ ВТОРЫХ ДЕТЕЙ (ЕД.)



СУММАРНЫЙ КОЭФФИЦИЕНТ РОЖДАЕМОСТИ ТРЕТЬИХ И ПОСЛЕДУЮЩИХ ДЕТЕЙ (ЕД.)



Коэффициенты рождаемости в возрастной группе 25-29 лет (на 1 000 женщин, ед.)



Коэффициенты рождаемости в возрастной группе 30-34 лет (на 1 000 женщин, ед.)



Коэффициент рождаемости в возрастной группе 35 - 39 лет (ед.)



≥4,251 тыс.

нуждающихся семей получат ежемесячную выплату в связи с рождением (усыновлением) первого ребенка в среднем, ежегодно до 2024 г.

≥2,632 тыс.

семей получат меру социальной поддержки в виде ежемесячной денежной выплаты на третьего ребенка или последующих детей в среднем, ежегодно до 2024 г.

≥3,7 тыс.

малоимущим семьям, имеющим трех и более детей, будет предоставлена мера социальной поддержки в виде регионального материнского капитала ежегодно до 2024 г.

≥600

малоимущих семей будут получать адресную социальную помощь на основании социального контракта ежегодно до 2024 г.

≥1 050

циклов экстракорпорального оплодотворения будет выполнено семьям, страдающим бесплодием ежегодно до 2024 г.

РЕГИОНАЛЬНЫЙ ПРОЕКТ

СОДЕЙСТВИЕ ЗАНЯТОСТИ ЖЕНЩИН – ДОСТУПНОСТЬ ДОШКОЛЬНОГО ОБРАЗОВАНИЯ ДЛЯ ДЕТЕЙ В ВОЗРАСТЕ ДО ТРЕХ ЛЕТ

ЧИСЛЕННОСТЬ ВОСПИТАННИКОВ В ВОЗРАСТЕ ДО ТРЕХ ЛЕТ,
ПОСЕЩАЮЩИХ ГОСУДАРСТВЕННЫЕ И МУНИЦИПАЛЬНЫЕ
ОРГАНИЗАЦИИ, ОСУЩЕСТВЛЯЮЩИЕ ОБРАЗОВАТЕЛЬНУЮ
ДЕЯТЕЛЬНОСТЬ ПО ОБРАЗОВАТЕЛЬНЫМ ПРОГРАММАМ
ДОШКОЛЬНОГО ОБРАЗОВАНИЯ И ПРИСМОТР И УХОД (ЧЕЛ.)



УРОВЕНЬ ЗАНЯТОСТИ ЖЕНЩИН, ИМЕЮЩИХ ДЕТЕЙ
ДОШКОЛЬНОГО ВОЗРАСТА (%)



≥3,4 тыс.

дополнительных мест для детей в возрасте до трех лет в организациях и у индивидуальных предпринимателей, осуществляющих образовательную деятельность по образовательным программам дошкольного образования, присмотру и уходу, будет создано до 2024 г.

5 402

женщины пройдут переобучение и повышение квалификации в период отпуска по уходу за ребенком в возрасте до трех лет во всех муниципальных образованиях Ростовской области к 2024 г.

РЕГИОНАЛЬНЫЙ ПРОЕКТ

СТАРШЕЕ ПОКОЛЕНИЕ

УРОВЕНЬ ГОСПИТАЛИЗАЦИИ НА ГЕРОНТОЛОГИЧЕСКИЕ КОЙКИ ЛИЦ СТАРШЕ 60 ЛЕТ НА 10 ТЫС. НАСЕЛЕНИЯ СООТВЕТСТВУЮЩЕГО ВОЗРАСТА (УСЛ. ЕД.)



Охват граждан старше трудоспособного
возраста профилактическими осмотрами,
включая диспансеризацию (%)

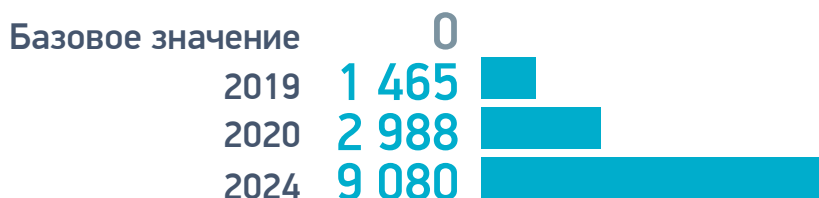


Доля лиц старше трудоспособного возраста,
у которых выявлены заболевания
и патологические состояния, находящиеся
под диспансерным наблюдением (%)



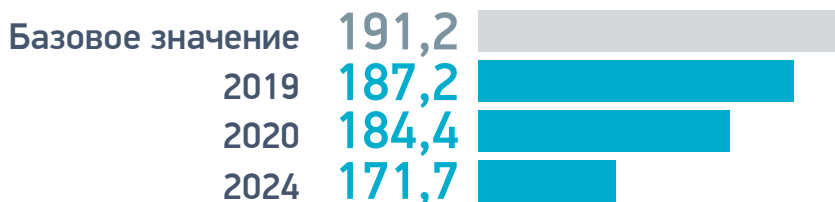
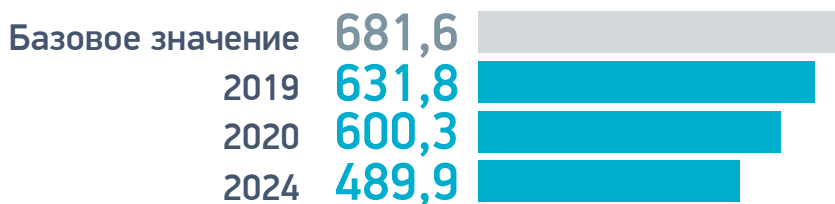
≥250 гериатрических коек будет открыто к 2021 г.

ЧИСЛЕННОСТЬ ЛИЦ В ВОЗРАСТЕ ОТ 50-ТИ ЛЕТ И СТАРШЕ, А ТАКЖЕ ЛИЦ ПРЕДПЕНСИОННОГО ВОЗРАСТА, ПРОШЕДШИХ ПРОФЕССИОНАЛЬНОЕ ОБУЧЕНИЕ И ДОПОЛНИТЕЛЬНОЕ ОБРАЗОВАНИЕ (ЧЕЛ.)



РЕГИОНАЛЬНЫЙ ПРОЕКТ

УКРЕПЛЕНИЕ ОБЩЕСТВЕННОГО ЗДОРОВЬЯ

СМЕРТНОСТЬ ЖЕНЩИН В ВОЗРАСТЕ 16-54 ЛЕТ
(НА 100 ТЫС. ЧЕЛ.)СМЕРТНОСТЬ МУЖЧИН В ВОЗРАСТЕ 16-59 ЛЕТ
(НА 100 ТЫС. ЧЕЛ)РОЗНИЧНЫЕ ПРОДАЖИ АЛКОГОЛЬНОЙ ПРОДУКЦИИ
НА ДУШУ НАСЕЛЕНИЯ (ЛИТР 100% СПИРТА)

100%

составит внедрение муниципальных программ общественного здоровья в 2024 г.

РЕГИОНАЛЬНЫЙ ПРОЕКТ

СПОРТ-НОРМА ЖИЗНИ

ДОЛЯ ГРАЖДАН, СИСТЕМАТИЧЕСКИ ЗАНИМАЮЩИХСЯ ФИЗИЧЕСКОЙ КУЛЬТУРОЙ И СПОРТОМ (%)



ДОЛЯ ГРАЖДАН СРЕДНЕГО ВОЗРАСТА, СИСТЕМАТИЧЕСКИ ЗАНИМАЮЩИХСЯ ФИЗИЧЕСКОЙ КУЛЬТУРОЙ И СПОРТОМ (%)



Доля граждан старшего возраста, систематически занимающихся физической культурой и спортом (%)



Население вовлечено в систематические занятия физкультурой и спортом (тыс. человек)



Доля детей и молодежи, систематически занимающихся физической культурой и спортом (%)



47

комплектов спортивного оборудования (малые спортивные формы и футбольные поля) будут поставлены в муниципальные образования к концу 2024 г.

5

объектов спорта муниципальной и региональной собственности построено и введено в эксплуатацию к концу 2024 г.

- в 2021 г. - комплекс специализированных трасс для занятий велоспортом-ВМХ и велоспортом маунтинбайком в г. Ростове-на-Дону;
- центр спортивной подготовки по тяжелой атлетике им. В.И. Алексеева в г. Шахты;
- физкультурно-оздоровительный комплекс в г. Ростове-на-Дону (гребной канал «Дон»)

- в 2022 г. - крытый футбольный манеж в г. Ростове-на-Дону (пр. Буденновский, 101)

- в 2024 г. - ледовый каток в г. Батайске

ЗДРАВООХРАНЕНИЕ

**НАЦИОНАЛЬНЫЕ
ПРОЕКТЫ
РОССИИ**

РЕГИОНАЛЬНЫЕ ПРОЕКТЫ, ВХОДЯЩИЕ В НАЦИОНАЛЬНЫЙ ПРОЕКТ:

Бюджет региональных проектов до 2024 года

1. Первичная медико-санитарная помощь	1 973,0	•
2. Борьба с сердечно-сосудистыми заболеваниями	4 198,8	•
3. Борьба с онкологическими заболеваниями	39 844,1	•
4. Детское здравоохранение	5 018,4	•
5. Медицинские кадры	71,0	•
6. Цифровой контур здравоохранения	2 511,1	•
7. Экспорт медицинских услуг	0,0	•



ИСТОЧНИКИ ФИНАНСИРОВАНИЯ:

10 783,9 млн руб. – федеральный бюджет

5 974,0 млн руб. – областной бюджет

172,2 млн руб. – местный бюджет

36 686,3 млн руб. – внебюджетные источники
(в т.ч. государственные внебюджетные фонды)

ОТВЕТСТВЕННЫЕ ЗА РЕАЛИЗАЦИЮ:

ПРОЕКТЫ
№1-7



КУРАТОР
С.Б. БОНДАРЕВ

заместитель
Губернатора РО



РУКОВОДИТЕЛЬ
Т.Ю. БЫКОВСКАЯ

министр
здравоохранения РО



АДМИНИСТРАТОР
А.В. КРАТ

заместитель министра
здравоохранения РО
по лечебной работе
Проекты №1-4,6,7



АДМИНИСТРАТОР
И.С. ШИКУЛЯ


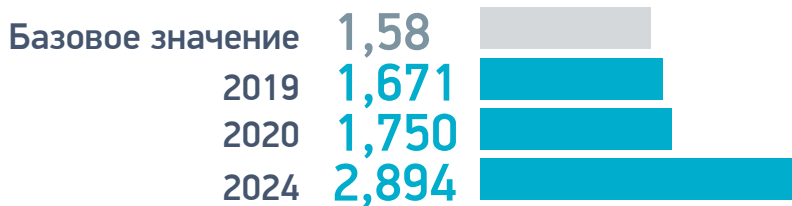
начальник управления кадровой
и организационно-методической
работы министерства
здравоохранения РО

Проект №5

РЕГИОНАЛЬНЫЙ ПРОЕКТ

ПЕРВИЧНАЯ МЕДИКО-САНИТАРНАЯ ПОМОЩЬ

ЧИСЛО ГРАЖДАН, ПРОШЕДШИХ ПРОФИЛАКТИЧЕСКИЕ ОСМОТРЫ (МЛН. ЧЕЛ.)



впервые в жизни установленных неинфекционных заболеваний будет выявляться при проведении диспансеризации и профилактических медицинских осмотров к концу 2024 г.

Количество медицинских организаций, участвующих в создании и тиражировании «Новой модели медицинской организации, оказывающей первичную медико-санитарную помощь» (ед.)



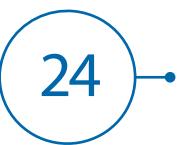
Количество посещений при выездах мобильных медицинских бригад (тыс. посещений)



Доля записей к врачу, совершенных гражданами без очного обращения в регистратуру медорганизации (%)



Доля медицинских организаций, оказывающих в рамках ОМС первичную медико-санитарную помощь, на базе которых функционируют каналы связи граждан со страховыми представителями страховых медицинских организаций (%)

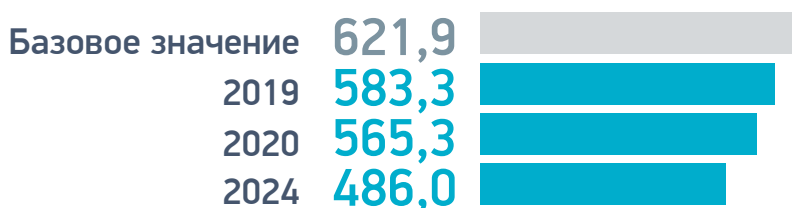


мобильных медицинских комплекса начинают функционирование с 2020 г.

РЕГИОНАЛЬНЫЙ ПРОЕКТ

БОРЬБА С СЕРДЕЧНО-СОСУДИСТЫМИ ЗАБОЛЕВАНИЯМИ

СМЕРТНОСТЬ ОТ БОЛЕЗНЕЙ СИСТЕМЫ КРОВООБРАЩЕНИЯ (НА 100 ТЫС. ЧЕЛ.)



Смертность от инфаркта миокарда (на 100 тыс. чел.)



Смертность от острого нарушения мозгового кровообращения (на 100 тыс. чел.)



Больничная летальность от инфаркта миокарда (%)



Больничная летальность от острого нарушения мозгового кровообращения (%)



Отношение числа рентгенэндоваскулярных вмешательств в лечебных целях, к общему числу выбывших больных, перенесших острый коронарный синдром (%)



Доля профильных госпитализаций пациентов с острыми нарушениями мозгового кровообращения, доставленных автомобилями скорой медицинской помощи (%)



15

первичных сосудистых отделений будут переоснащены / дооснащены медицинским оборудованием в 2019-2024 гг.

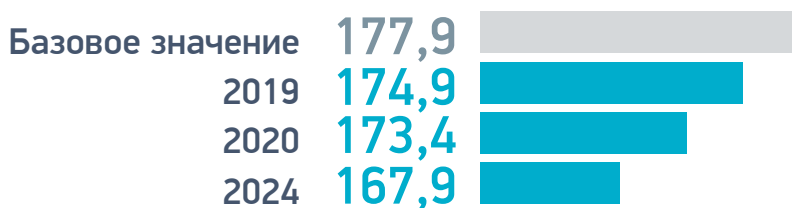
4

первичных сосудистых отделения будут дооснащены медицинским оборудованием в 2020 г.

РЕГИОНАЛЬНЫЙ ПРОЕКТ

БОРЬБА С ОНКОЛОГИЧЕСКИМИ ЗАБОЛЕВАНИЯМИ

СМЕРТНОСТЬ ОТ НОВООБРАЗОВАНИЙ, В ТОМ ЧИСЛЕ ОТ ЗЛОКАЧЕСТВЕННЫХ (СЛУЧАЕВ НА 100 ТЫС. ЧЕЛ.)



63 %

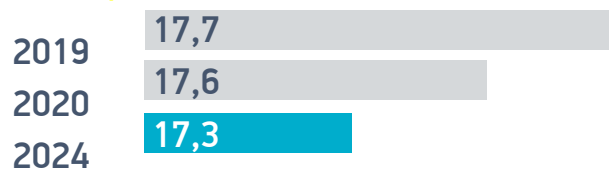
составит доля злокачественных новообразований, выявленных на ранних стадиях к концу 2024 г.



Удельный вес больных со злокачественными новообразованиями, состоящих на учете 5 лет и более (%)



Одногодичная летальность больных со злокачественными новообразованиями (%)



13

центров амбулаторной онкологической помощи будут организованы до конца 2024 г.

7

региональных медицинских организаций, оказывающих помощь больным онкологическими заболеваниями (диспансеров/больниц), будут переоснащены медицинским оборудованием до конца 2024 г.

РЕГИОНАЛЬНЫЙ ПРОЕКТ

ДЕТСКОЕ ЗДРАВООХРАНЕНИЕ

МЛАДЕНЧЕСКАЯ СМЕРТНОСТЬ (СМЕРТНОСТЬ ДЕТЕЙ В ВОЗРАСТЕ ОТ 0 ДО 1 ГОДА НА 1000 РОДИВШИХСЯ ЖИВЫМИ)



Доля преждевременных родов
(22-37 недель) в перинатальных
центрах (%)



Доля посещений детьми
медицинских организаций
с профилактическими целями (%)



1 318

специалистов в области перинатологии, неонатологии и педиатрии будут обучены в симуляционных центрах к концу 2024 г.

1

будет построен хирургический центр инновационных технологий ГБУ РО «Областная детская клиническая больница» до конца 2023 г.

90%

составит охват взятых под диспансерное наблюдение детей в возрасте 0 - 17 лет с впервые в жизни установленными диагнозами болезней костно-мышечной системы и соединительной ткани, болезней глаза и его придаточного аппарата, болезней органов пищеварения и кровообращения, эндокринной системы, расстройств питания и нарушения обмена веществ к концу 2024 г.

95%

детских поликлиник/детских поликлинических отделений медицинских организаций будут дооснащены медицинскими изделиями в 2020 г.

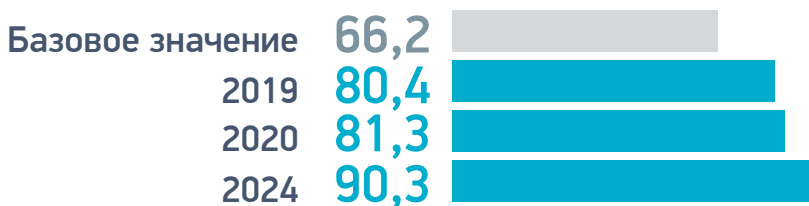
206,8 тыс.

женщинам будет оказана медицинская помощь в период беременности, родов и в послеродовой период, в том числе за счет средств родовых сертификатов

РЕГИОНАЛЬНЫЙ ПРОЕКТ

МЕДИЦИНСКИЕ КАДРЫ

УКОМПЛЕКТОВАННОСТЬ МЕДИЦИНСКИХ ОРГАНИЗАЦИЙ, ОКАЗЫВАЮЩИХ МЕДИЦИНСКУЮ ПОМОЩЬ В АМБУЛАТОРНЫХ УСЛОВИЯХ, ВРАЧАМИ (%)



34,7

врачей на 10 тыс. человек составит обеспеченность врачами, работающими в государственных и муниципальных медорганизациях, к концу 2024 г.

Укомплектованность медицинских организаций, оказывающих медицинскую помощь в амбулаторных условиях, средними медицинскими работниками (%)



Число специалистов, вовлеченных в систему непрерывного образования медицинских работников, в т.ч. с использованием дистанционных образовательных технологий (тыс. чел.)



82,3

средних медицинских работников на 10 тыс. человек составит обеспеченность средним медицинским персоналом, работающим в государственных и муниципальных медорганизациях, к концу 2024 г.

83 %

специалистов будет допущено к профессиональной деятельности через процедуру аккредитации

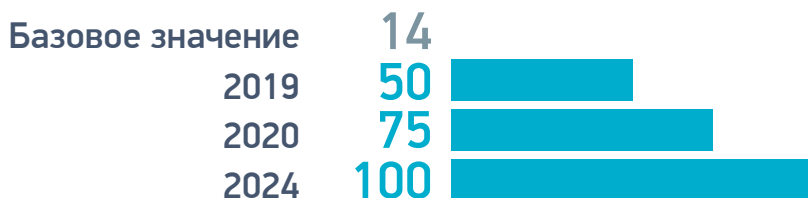
48 366 чел.

составит численность врачей и средних медицинских работников, работающих в государственных и муниципальных медицинских организациях, к концу 2024 г.

РЕГИОНАЛЬНЫЙ ПРОЕКТ

ЦИФРОВОЙ КОНТУР ЗДРАВООХРАНЕНИЯ

ДОЛЯ МЕДИЦИНСКИХ ОРГАНИЗАЦИЙ ГОСУДАРСТВЕННОЙ И МУНИЦИПАЛЬНОЙ СИСТЕМ ЗДРАВООХРАНЕНИЯ, ИСПОЛЬЗУЮЩИХ МЕДИЦИНСКИЕ ИНФОРМАЦИОННЫЕ СИСТЕМЫ ДЛЯ ОРГАНИЗАЦИИ И ОКАЗАНИЯ МЕДИЦИНСКОЙ ПОМОЩИ ГРАЖДАНАМ, ОБЕСПЕЧИВАЮЩИХ ИНФОРМАЦИОННОЕ ВЗАИМОДЕЙСТВИЕ С ЕДИНОЙ ГОСУДАРСТВЕННОЙ ИНФОРМАЦИОННОЙ СИСТЕМОЙ ЗДРАВООХРАНЕНИЯ (%)



955,7 тыс. чел.

воспользуются услугами (сервисами) в Личном кабинете пациента «Мое здоровье» на Едином портале государственных услуг и функций к концу 2024 г.



100%

медицинских организаций государственной и муниципальной систем здравоохранения обеспечат преемственность оказания медицинской помощи гражданам путем организации информационного взаимодействия с централизованными подсистемами государственных информационных систем в сфере здравоохранения к концу 2022 г.

100%

медицинских организаций государственной и муниципальной систем здравоохранения обеспечат доступ гражданам к электронным медицинским документам в Личном кабинете пациента «Мое здоровье» на Едином портале государственных услуг к концу 2024 г.

20 511

автоматизированных рабочих мест медицинских работников будут организованы в государственных и муниципальных медицинских организациях при внедрении и эксплуатации медицинских информационных систем, соответствующих требованиям Минздрава России, к 2022 г.

РЕГИОНАЛЬНЫЙ ПРОЕКТ

ЭКСПОРТ МЕДИЦИНСКИХ УСЛУГ

КОЛИЧЕСТВО ПРОЛЕЧЕННЫХ
ИНОСТРАННЫХ ГРАЖДАН (ТЫС. ЧЕЛ.)

Внедрена система мониторинга статистических данных медицинских организаций по объему оказания медицинских услуг иностранным гражданам к концу 2021 г.

ОБРАЗОВАНИЕ

**НАЦИОНАЛЬНЫЕ
ПРОЕКТЫ
РОССИИ**

РЕГИОНАЛЬНЫЕ ПРОЕКТЫ, ВХОДЯЩИЕ В НАЦИОНАЛЬНЫЙ ПРОЕКТ:

Бюджет региональных проектов до 2024 года

1. Современная школа	5 288,0	•
2. Успех каждого ребенка	268,5	•
3. Поддержка семей, имеющих детей	5,0	•
4. Цифровая образовательная среда	767,2	•
5. Учитель будущего	112,1	•
6. Молодые профессионалы	52,1	•
7. Социальная активность	122,4	•



ИСТОЧНИКИ ФИНАНСИРОВАНИЯ:

2 937,5 млн руб.	– федеральный бюджет	3 435,4 млн руб.	– областной бюджет
242,4 млн руб.	– местный бюджет	0,0 млн руб.	– внебюджетные источники

ОТВЕТСТВЕННЫЕ ЗА РЕАЛИЗАЦИЮ:

ПРОЕКТЫ
№1-7



КУРАТОР
И.А. ГУСКОВ
первый заместитель
Губернатора РО



РУКОВОДИТЕЛЬ
Л.В. БАЛИНА
министр общего
и профессионального
образования РО
Проекты №1-6



АДМИНИСТРАТОР
А.Е. ФАТЕЕВ
заместитель министра
общего и профессио-
нального образования РО
Проекты №1,5,6



АДМИНИСТРАТОР
Т.С. ШЕВЧЕНКО
заместитель министра
общего и профессио-
нального образования РО
Проекты №2,3,4



РУКОВОДИТЕЛЬ
Ю.Ю. ЛЕСКИН
председатель
комитета по молодежной
политике РО
Проект №7



АДМИНИСТРАТОР
А.С. НИКИТОЧКИН
заместитель предсе-
дателя комитета по
молодежной политике РО
Проект №7

РЕГИОНАЛЬНЫЙ ПРОЕКТ

СОВРЕМЕННАЯ ШКОЛА

**ЧИСЛЕННОСТЬ ОБУЧАЮЩИХСЯ, ОХВАЧЕННЫХ
ОСНОВНЫМИ И ДОПОЛНИТЕЛЬНЫМИ ОБЩЕОБРАЗОВАТЕЛЬНЫМИ
ПРОГРАММАМИ ЦИФРОВОГО, ЕСТЕСТВЕННОНАУЧНОГО
И ГУМАНИТАРНОГО ПРОФИЛЕЙ (ТЫС. ЧЕЛ.)***

**6 540**

новых мест в общеобразовательных организациях будет создано к концу 2024 г.

504

общеобразовательные организации, расположенные в сельской местности и малых городах, обновят материально-техническую базу для реализации основных и дополнительных общеобразовательных программ цифрового, естественнонаучного и гуманитарного профилей к концу 2024 г.

22

организации, осуществляющие образовательную деятельность исключительно по адаптированным программам, обновят материально-техническую базу к 2024 г.

70%

обучающихся организаций, реализующих общеобразовательные программы, будут вовлечены в различные формы сопровождения и наставничества к концу 2024 г.

70%

общеобразовательных организаций реализуют целевую модель вовлечения общественно-деловых объединений и участия представителей работодателей в принятии решений по вопросам управления общеобразовательными организациями к концу 2024 г.

РЕГИОНАЛЬНЫЙ ПРОЕКТ

УСПЕХ КАЖДОГО РЕБЕНКА

**ДОЛЯ ДЕТЕЙ В ВОЗРАСТЕ ОТ 5 ДО 18 ЛЕТ,
ОХВАЧЕННЫХ ДОПОЛНИТЕЛЬНЫМ ОБРАЗОВАНИЕМ (%)**



ЧИСЛО ДЕТЕЙ, ОХВАЧЕННЫХ ДЕЯТЕЛЬНОСТЬЮ ДЕТСКИХ ТЕХНОПАРКОВ «КВАНТОРИУМ» (МОБИЛЬНЫХ ТЕХНОПАРКОВ «КВАНТОРИУМ») И ДРУГИХ ПРОЕКТОВ, НАПРАВЛЕННЫХ НА ОБЕСПЕЧЕНИЕ ДОСТУПНОСТИ ДОПОЛНИТЕЛЬНЫХ ОБЩЕОБРАЗОВАТЕЛЬНЫХ ПРОГРАММ ЕСТЕСТВЕННОНАУЧНОЙ И ТЕХНИЧЕСКОЙ НАПРАВЛЕННОСТЕЙ, СООТВЕТСТВУЮЩИХ ПРИОРИТЕТНЫМ НАПРАВЛЕНИЯМ ТЕХНОЛОГИЧЕСКОГО РАЗВИТИЯ РФ (ТЫС. ЧЕЛ.)



ЧИСЛО УЧАСТНИКОВ ОТКРЫТЫХ ОНЛАЙН-УРОКОВ, РЕАЛИЗУЕМЫХ С УЧЕТОМ ОПЫТА ЦИКЛА ОТКРЫТЫХ УРОКОВ «ПРОЕКТОРИЯ», «УРОКИ НАСТОЯЩЕГО» И ДР. (ТЫС. ЧЕЛ.)



70 %

детей с ограниченными возможностями здоровья будут осваивать дополнительные общеобразовательные программы, в том числе с использованием дистанционных технологий, к концу 2024 г.

1

мобильный технопарк «Кванториум» будет создан в 2020 г.

1

детский технопарк «Кванториум» будет создан в 2021 г.

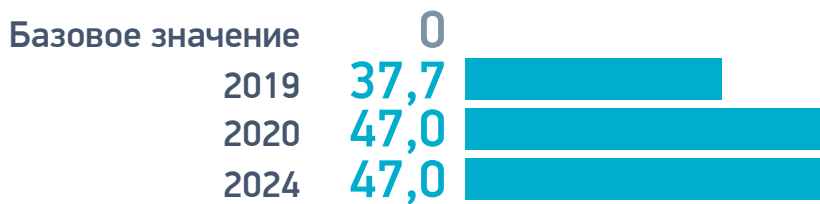
38

общеобразовательных организаций, расположенных в сельской местности с обновленной материально-технической базой для занятий физической культурой и спортом к концу 2024 г.

РЕГИОНАЛЬНЫЙ ПРОЕКТ

ПОДДЕРЖКА СЕМЕЙ, ИМЕЮЩИХ ДЕТЕЙ

КОЛИЧЕСТВО УСЛУГ ПСИХОЛОГО-ПЕДАГОГИЧЕСКОЙ, МЕТОДИЧЕСКОЙ И КОНСУЛЬТАТИВНОЙ ПОМОЩИ РОДИТЕЛЯМ (ЗАКОННЫМ ПРЕДСТАВИТЕЛЯМ) ДЕТЕЙ, А ТАКЖЕ ГРАЖДАНАМ, ЖЕЛАЮЩИМ ПРИНЯТЬ НА ВОСПИТАНИЕ ДЕТЕЙ, ОСТАВШИХСЯ БЕЗ ПОПЕЧЕНИЯ РОДИТЕЛЕЙ, В Т.Ч. С ПРИВЛЕЧЕНИЕМ НКО (ТЫС. ЕД.)*



85%

граждан, обратившихся за получением услуги, положительно оценивают качество психолого-педагогической, методической и консультативной помощи в 2024 г.

РЕГИОНАЛЬНЫЙ ПРОЕКТ

ЦИФРОВАЯ ОБРАЗОВАТЕЛЬНАЯ СРЕДА

ДОЛЯ ОБУЧАЮЩИХСЯ ПО ПРОГРАММАМ ОБЩЕГО ОБРАЗОВАНИЯ, ДОПОЛНИТЕЛЬНОГО ОБРАЗОВАНИЯ ДЕТЕЙ И СРЕДНЕГО ПРОФЕССИОНАЛЬНОГО ОБРАЗОВАНИЯ, ДЛЯ КОТОРЫХ ФОРМИРУЕТСЯ ЦИФРОВОЙ ОБРАЗОВАТЕЛЬНЫЙ ПРОФИЛЬ И ИНДИВИДУАЛЬНЫЙ ПЛАН ОБУЧЕНИЯ, В ЧИСЛЕ ОБУЧАЮЩИХСЯ ПО ДАННЫМ ПРОГРАММАМ (%)*



2

центра цифрового образования детей «IT-куб» будут созданы в 2020 и 2022 гг.

100%

образовательных организаций, реализующих основные и (или) дополнительные общеобразовательные программы, обновят информационное наполнение и функциональные возможности открытых и общедоступных информационных ресурсов (официальных сайтов в сети «Интернет») к концу 2022 г.

95%

составит доля образовательных организаций, реализующих программы общего образования, дополнительного образования детей и среднего профессионального образования, осуществляющих образовательную деятельность с использованием ФИСП цифровой образовательной среды, к концу 2024 г.

50%

составит доля педагогических работников общего образования, прошедших повышение квалификации в рамках периодической аттестации в цифровой форме с использованием информационного ресурса «одного окна», к концу 2024 г.

20%

составит доля обучающихся общего и среднего профессионального образования, использующих ФИСП цифровой образовательной среды для «горизонтального» обучения и неформального образования (в числе обучающихся по данным программам), к концу 2024 г.

*С использованием федеральной информационно-сервисной платформы цифровой образовательной среды (ФИСП)

РЕГИОНАЛЬНЫЙ ПРОЕКТ

УЧИТЕЛЬ БУДУЩЕГО

ДОЛЯ УЧИТЕЛЕЙ ОБЩЕОБРАЗОВАТЕЛЬНЫХ
ОРГАНИЗАЦИЙ, ВОВЛЕЧЕННЫХ В НАЦИОНАЛЬНУЮ СИСТЕМУ
ПРОФЕССИОНАЛЬНОГО РОСТА ПЕДАГОГИЧЕСКИХ РАБОТНИКОВ (%)ДОЛЯ ПЕДАГОГИЧЕСКИХ РАБОТНИКОВ, ПРОШЕДШИХ
ДОБРОВОЛЬНУЮ НЕЗАВИСИМУЮ ОЦЕНКУ КВАЛИФИКАЦИИ (%)

Система аттестации руководителей общеобразовательных организаций будет внедрена в Ростовской области к 2021 г.

1

центр оценки профессионального мастерства и квалификации педагогов будет создан в 2020 г.

2

центра непрерывного повышения профессионального мастерства педагогических работников будут созданы в 2020 и 2022 гг.

70%

учителей в возрасте до 35 лет будут вовлечены в различные формы поддержки и сопровождения в первые три года работы к концу 2024 г.

РЕГИОНАЛЬНЫЙ ПРОЕКТ

МОЛОДЫЕ ПРОФЕССИОНАЛЫ

**ЧИСЛО МАСТЕРСКИХ, ОСНАЩЕННЫХ
СОВРЕМЕННОЙ МАТЕРИАЛЬНО-ТЕХНИЧЕСКОЙ БАЗОЙ
ПО ОДНОЙ ИЗ КОМПЕТЕНЦИЙ (ЕД.)**

Базовое значение	0	
2019	10	
2020	20	
2024	20	

1 центр опережающей профессиональной подготовки будет создан в 2020 г. (подготовка, переподготовка и повышение квалификации по наиболее востребованным и перспективным профессиям на уровне, соответствующем стандартам «Ворлдскиллс», в том числе по программе ускоренного обучения)

50 %

организаций среднего профессионального образования будут проводить итоговую и промежуточную аттестацию в форме демонстрационного экзамена к концу 2024 г.

25 %

обучающихся, завершающих обучение в организациях среднего профессионального образования, будут проходить итоговую аттестацию с использованием механизма демонстрационного экзамена к концу 2024 г.

70 %

обучающихся организаций среднего профессионального образования будут вовлечены в различные формы наставничества к концу 2024 г.

≥730

преподавателей (мастеров производственного обучения) пройдут повышение квалификации по программам, основанным на опыте Союза Ворлдскиллс Россия к концу 2024 г.

**≥30**

преподавателей (мастеров производственного обучения) сертифицируются в качестве экспертов «Ворлдскиллс»

РЕГИОНАЛЬНЫЙ ПРОЕКТ

СОЦИАЛЬНАЯ АКТИВНОСТЬ

ЧИСЛЕННОСТЬ ГРАЖДАН, ВОВЛЕЧЕННЫХ В ДОБРОВОЛЬЧЕСКУЮ ДЕЯТЕЛЬНОСТЬ (МЛН. ЧЕЛ.)



ЧИСЛЕННОСТЬ ОБУЧАЮЩИХСЯ, ВОВЛЕЧЕННЫХ В ДЕЯТЕЛЬНОСТЬ ОБЩЕСТВЕННЫХ ОБЪЕДИНЕНИЙ НА БАЗЕ ОБРАЗОВАТЕЛЬНЫХ ОРГАНИЗАЦИЙ ОБЩЕГО, СРЕДНЕГО И ВЫСШЕГО ПРОФЕССИОНАЛЬНОГО ОБРАЗОВАНИЯ (МЛН ЧЕЛ.)*



ДОЛЯ МОЛОДЕЖИ, ВОВЛЕЧЕННОЙ В ТВОРЧЕСКУЮ ДЕЯТЕЛЬНОСТЬ (%)



ДОЛЯ СТУДЕНТОВ, ВОВЛЕЧЕННЫХ В КЛУБНОЕ СТУДЕНЧЕСКОЕ ДВИЖЕНИЕ (%)



3

центра поддержки добровольчества (волонтерства) будут созданы в Ростовской области к 2024 г.

>420 тыс. чел.

составит ежегодный охват аудитории информационной и рекламной кампанией популяризации волонтерства

КУЛЬТУРА

**НАЦИОНАЛЬНЫЕ
ПРОЕКТЫ
РОССИИ**

РЕГИОНАЛЬНЫЕ ПРОЕКТЫ, ВХОДЯЩИЕ В НАЦИОНАЛЬНЫЙ ПРОЕКТ:

Бюджет региональных проектов до 2024 года

1. Культурная среда

517,5

2. Творческие люди

0,0

3. Цифровая культура

8,0



ИСТОЧНИКИ ФИНАНСИРОВАНИЯ:

466,3 млн руб. – федеральный бюджет

58,6 млн руб. – областной бюджет

0,6 млн руб. – местный бюджет

0,0 млн руб. – внебюджетные источники

ОТВЕТСТВЕННЫЕ ЗА РЕАЛИЗАЦИЮ:

ПРОЕКТЫ
№1-3



КУРАТОР

И.А. ГУСКОВ

первый заместитель
Губернатора РО



РУКОВОДИТЕЛЬ

А.А. ДМИТРИЕВА

министр
культуры РО




АДМИНИСТРАТОР

А.И. МОЛОДШЕВ

заместитель министра
культуры РО – начальник отдела
правовой и кадровой работы

Проекты № 1, 2



АДМИНИСТРАТОР

П.Ю. КОНЫШЕВА

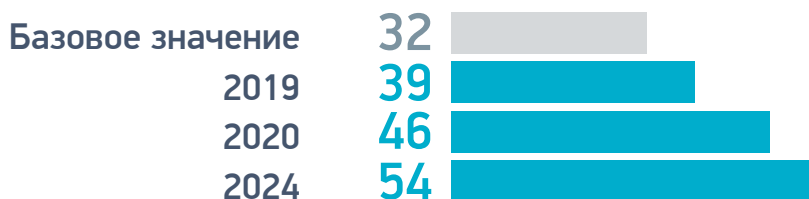
заместитель министра
культуры РО

Проект № 3

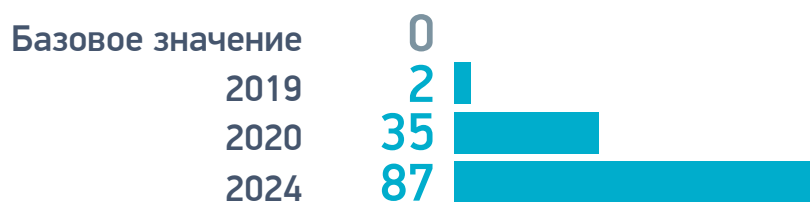
РЕГИОНАЛЬНЫЙ ПРОЕКТ

КУЛЬТУРНАЯ СРЕДА

КОЛИЧЕСТВО СОЗДАННЫХ (РЕКОНСТРУИРОВАННЫХ) И КАПИТАЛЬНО ОТРЕМОНТИРОВАННЫХ ОБЪЕКТОВ ОРГАНИЗАЦИЙ КУЛЬТУРЫ (ЕД.)*



КОЛИЧЕСТВО ОРГАНИЗАЦИЙ КУЛЬТУРЫ, ПОЛУЧИВШИХ СОВРЕМЕННОЕ ОБОРУДОВАНИЕ (ЕД.)*



60

образовательных учреждений в сфере культуры (детские школы искусств по видам искусств и училищ) будут оснащены музыкальными инструментами, оборудованием и учебными материалами до конца 2024 г.

4

муниципальные библиотеки будут переоснащены по модельному стандарту в 2020 г.

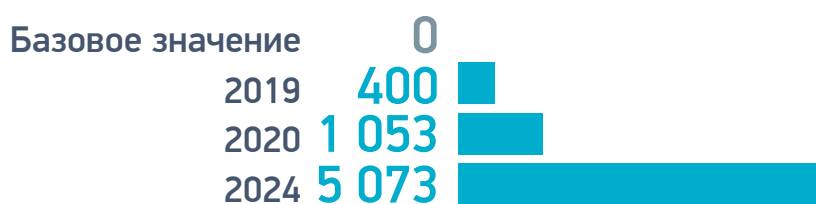
7

культурно-досуговых учреждения в сельской местности будут отремонтированы в 2020 г.

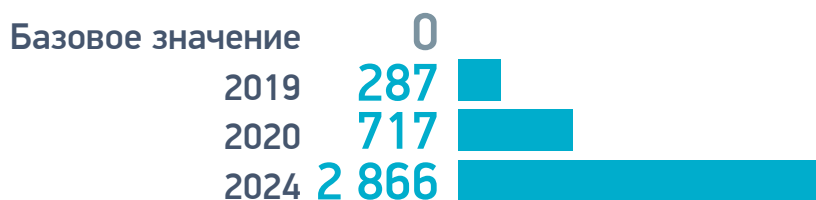
- МБУК «Большеталовский СДК» (Зерноградский район)
- МБУК КСП «Калитвенский ЦКС» (Каменский район)
- Новониколаевский дом культуры (Матвеево-Курганский район)
- Киреевский сельский Дом культуры (Обливский район)
- сельский дом культуры с. Валуевка (Ремонтненский район)
- МБУК «Волошинский СДК» (Родионово-Несветайский район)
- СДК МБУК «Кочетовский ИКЦ» (Семикаракорский район)

РЕГИОНАЛЬНЫЙ ПРОЕКТ
ТВОРЧЕСКИЕ ЛЮДИ

**КОЛИЧЕСТВО СПЕЦИАЛИСТОВ, ПРОШЕДШИХ
ПОВЫШЕНИЕ КВАЛИФИКАЦИИ НА БАЗЕ ЦЕНТРОВ НЕПРЕРЫВНОГО
ОБРАЗОВАНИЯ (ед.)***



**КОЛИЧЕСТВО ВОЛОНТЕРОВ, ВОВЛЕЧЕННЫХ В ПРОГРАММУ
«ВОЛОНТЕРЫ КУЛЬТУРЫ» (чел.)***



РЕГИОНАЛЬНЫЙ ПРОЕКТ

ЦИФРОВАЯ КУЛЬТУРА

КОЛИЧЕСТВО СОЗДАНЫХ ВИРТУАЛЬНЫХ
КОНЦЕРТНЫХ ЗАЛОВ (ЕД.)*

3

виртуальных концертных зала будут созданы в 2020 г.

- г. Новочеркасск (МБУ ДО «Детская музыкальная школа им. П.И. Чайковского»)
- г. Донецк (МБУК «Донецкий историко-краеведческий музей»)
- г. Таганрог («ЦБС им. А.П. Чехова МБУК «ЦБС»)

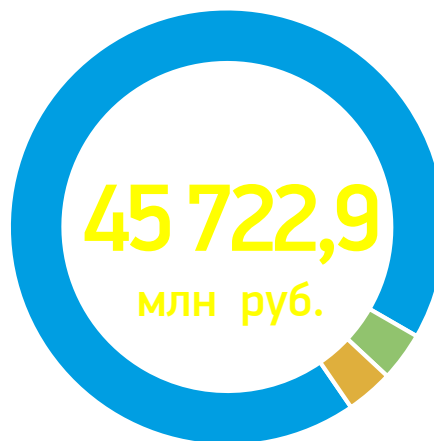
**БЕЗОПАСНЫЕ
КАЧЕСТВЕННЫЕ ДОРОГИ**

**НАЦИОНАЛЬНЫЕ
ПРОЕКТЫ
РОССИИ**

РЕГИОНАЛЬНЫЕ ПРОЕКТЫ, ВХОДЯЩИЕ В НАЦИОНАЛЬНЫЙ ПРОЕКТ:

Бюджет региональных проектов до 2024 года

1. Дорожная сеть	42 473,6	•
2. Общесистемные меры дорожного хозяйства	1 656,9	•
3. Безопасность дорожного движения	1 592,4	•



ИСТОЧНИКИ ФИНАНСИРОВАНИЯ:

7 252,2 млн руб. – федеральный бюджет

38 412,0 млн – областной бюджет

58,7 млн руб. – местный бюджет

0,0 млн руб. – внебюджетные источники

ОТВЕТСТВЕННЫЕ ЗА РЕАЛИЗАЦИЮ:

ПРОЕКТЫ
№1-3



КУРАТОР
В.Н. ВОВК
заместитель
Губернатора РО



РУКОВОДИТЕЛЬ
А.Н. ИВАНОВ
министр
транспорта РО



АДМИНИСТРАТОР
Е.В. КОЗЛОВСКАЯ
заместитель министра
транспорта РО



АДМИНИСТРАТОР
А.В. КОЛБИН
заместитель министра
транспорта РО



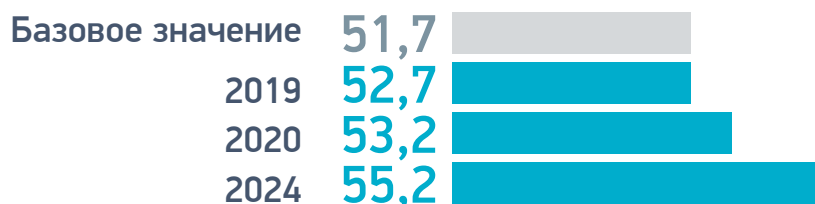
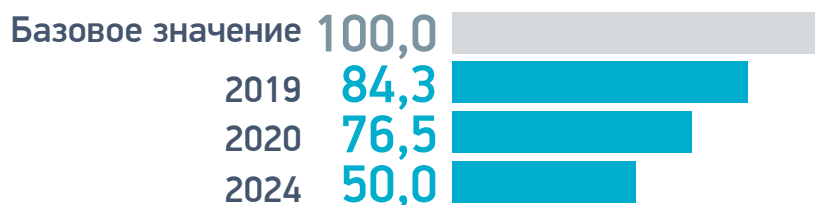
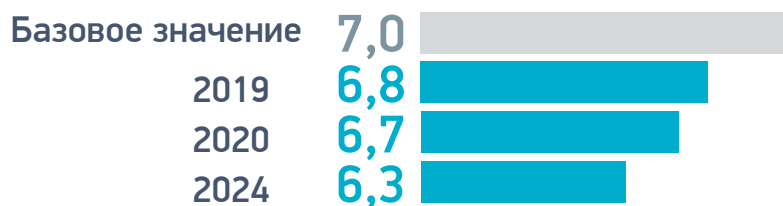
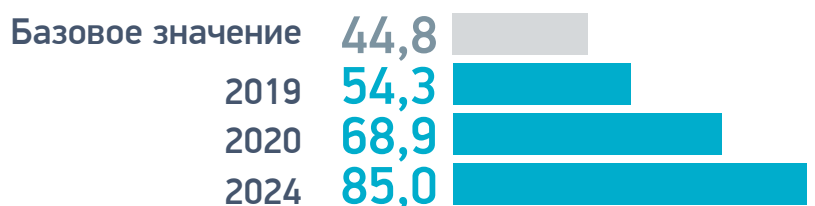
АДМИНИСТРАТОР
С.Я. УШАКОВ
заместитель министра
транспорта РО
Проект № 3

Проект № 1

Проект № 2

РЕГИОНАЛЬНЫЙ ПРОЕКТ

ДОРОЖНАЯ СЕТЬ

ДОЛЯ АВТОМОБИЛЬНЫХ ДОРОГ РЕГИОНАЛЬНОГО ЗНАЧЕНИЯ,
СООТВЕТСТВУЮЩИХ НОРМАТИВНЫМ ТРЕБОВАНИЯМ (%)КОЛИЧЕСТВО МЕСТ КОНЦЕНТРАЦИИ ДОРОЖНО-ТРАНСПОРТНЫХ
ПРОИСШЕСТВИЙ (АВАРИЙНО-ОПАСНЫХ УЧАСТКОВ)
НА ДОРОЖНОЙ СЕТИ (%)ДОЛЯ АВТОМОБИЛЬНЫХ ДОРОГ ФЕДЕРАЛЬНОГО И РЕГИОНАЛЬНОГО
ЗНАЧЕНИЯ, РАБОТАЮЩИХ В РЕЖИМЕ ПЕРЕГРУЗКИ (%)ДОЛЯ ДОРОЖНОЙ СЕТИ ГОРОДСКИХ АГЛОМЕРАЦИЙ,
НАХОДЯЩИХСЯ В НОРМАТИВНОМ СОСТОЯНИИ (%)

- реконструкция путепровода через железнодорожные пути по ул. Малиновского
—• (с реконструкцией автомобильной дороги от ул. Факельная до ул. Типографская)
будет завершена к концу 2021 г.

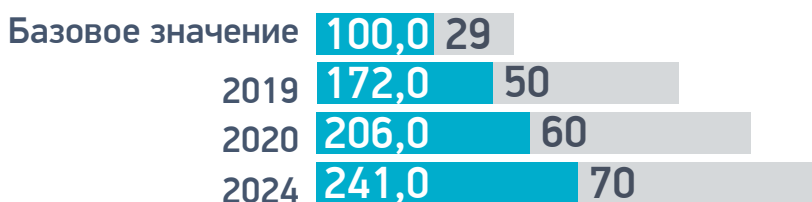
РЕГИОНАЛЬНЫЙ ПРОЕКТ

ОБЩЕСИСТЕМНЫЕ МЕРЫ
ДОРОЖНОГО ХОЗЯЙСТВА

ДОЛЯ КОНТРАКТОВ НА ОСУЩЕСТВЛЕНИЕ ДОРОЖНОЙ ДЕЯТЕЛЬНОСТИ
В РАМКАХ РЕАЛИЗАЦИИ РЕГИОНАЛЬНОГО ПРОЕКТА,
ПРЕДУСМАТРИВАЮЩИХ ИСПОЛЬЗОВАНИЕ НОВЫХ ТЕХНОЛОГИЙ
И МАТЕРИАЛОВ (%)



КОЛИЧЕСТВО СТАЦИОНАРНЫХ КАМЕР ФОТОВИДЕОФИКСАЦИИ
НАРУШЕНИЙ ПРАВИЛ ДОРОЖНОГО ДВИЖЕНИЯ
НА АВТОМОБИЛЬНЫХ ДОРОГАХ (ШТ./%)*



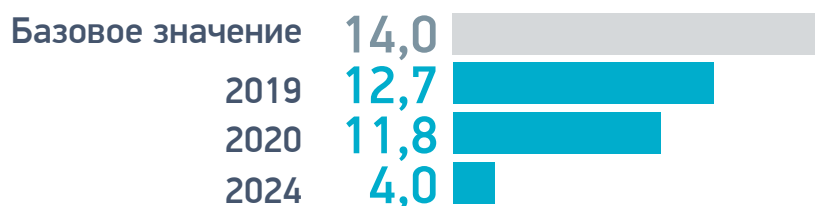
КОЛИЧЕСТВО РАЗМЕЩЕННЫХ АВТОМАТИЧЕСКИХ ПУНКТОВ
ВЕСОГАБАРИТНОГО КОНТРОЛЯ ТРАНСПОРТНЫХ СРЕДСТВ (ЕД.)*



- создание условий для вовлечения детей и молодежи в деятельность по профилактике дорожно-транспортного травматизма

РЕГИОНАЛЬНЫЙ ПРОЕКТ

БЕЗОПАСНОСТЬ ДОРОЖНОГО ДВИЖЕНИЯ

КОЛИЧЕСТВО ПОГИБШИХ В ДОРОЖНО-ТРАНСПОРТНЫХ
ПРОИШЕСТВИЯХ (ЧЕЛ. НА 100 ТЫС. НАСЕЛЕНИЯ)

- оснащение подразделений Госавтоинспекции Ростовской области 2 передвижными лабораториями по контролю за дорожными условиями
- организация работы с родителями по обучению детей основам ПДД и привитию им навыков безопасного поведения на дорогах, обеспечению безопасности детей при перевозках в транспортных средствах
- создание условий для вовлечения детей и молодежи в деятельность по профилактике дорожно-транспортного травматизма

**ЖИЛЬЕ
И ГОРОДСКАЯ СРЕДА**

**НАЦИОНАЛЬНЫЕ
ПРОЕКТЫ
РОССИИ**

РЕГИОНАЛЬНЫЕ ПРОЕКТЫ, ВХОДЯЩИЕ В НАЦИОНАЛЬНЫЙ ПРОЕКТ:

Бюджет региональных проектов до 2024 года

1. Жилье

1 131,6 •

2. Формирование комфортной городской среды

9 061,4 •

3. Обеспечение устойчивого сокращения непригодного для проживания жилищного фонда

9 624,2 •



ИСТОЧНИКИ ФИНАНСИРОВАНИЯ:

14 762,8 млн руб. – федеральный бюджет

4 274,5 млн руб. – областной бюджет

777,1 млн руб. – местный бюджет

2,8 млн руб. – внебюджетные источники

ОТВЕТСТВЕННЫЕ ЗА РЕАЛИЗАЦИЮ:

ПРОЕКТЫ
№1,3



КУРАТОР

В.Н. ВОВК

заместитель
Губернатора РО



РУКОВОДИТЕЛЬ

С.В. КУЦ

министр строительства,
архитектуры и террито-
риального развития РО



АДМИНИСТРАТОР

С.А. ВИФЛЯНЦЕВ

заместитель министра
строительства, архитектуры и
территориального развития РО

ПРОЕКТ
№2



КУРАТОР

И.Н. СОРОКИН

заместитель
Губернатора РО -
министр промышленности
и энергетики РО



РУКОВОДИТЕЛЬ

М.Ю. ПОЛУХИН

заместитель министра
жилищно-коммунального
хозяйства РО



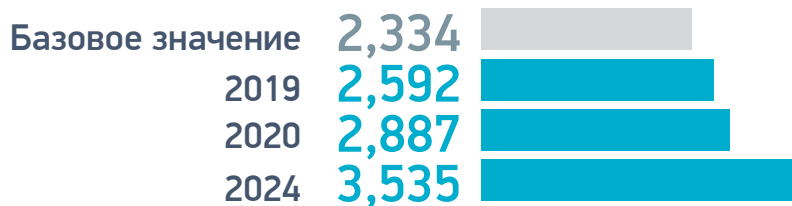
АДМИНИСТРАТОР

Д.С. БЕЛИКОВ

заместитель министра
жилищно-коммунального
хозяйства РО - начальник управления
реформирования жилищного хозяйства

РЕГИОНАЛЬНЫЙ ПРОЕКТ

ЖИЛЬЕ

УВЕЛИЧЕНИЕ ОБЪЕМА ЖИЛИЩНОГО СТРОИТЕЛЬСТВА
(МЛН. КВ. МЕТРОВ)*

2

автомобильные дороги общего пользования местного значения будут построены в г. Ростове-на-Дону к концу 2020 г.

- по пр. Маршала Жукова микрорайона № 8 жилого района «Левенцовский»
- по ул. Ткачева микрорайона № 6 жилого района «Левенцовский»


РЕГИОНАЛЬНЫЙ ПРОЕКТ

ФОРМИРОВАНИЕ КОМФОРТНОЙ ГОРОДСКОЙ СРЕДЫ

КОЛИЧЕСТВО ГОРОДОВ С БЛАГОПРИЯТНОЙ СРЕДОЙ (ЕД.)



ДОЛЯ ГРАЖДАН, ПРИНЯВШИХ УЧАСТИЕ
В РЕШЕНИИ ВОПРОСОВ РАЗВИТИЯ ГОРОДСКОЙ СРЕДЫ (%)



РЕАЛИЗОВАНЫ МЕРОПРИЯТИЯ ПО БЛАГОУСТРОЙСТВУ,
ПРЕДУСМОТРЕННЫЕ ГОСУДАРСТВЕННЫМИ (МУНИЦИПАЛЬНЫМИ)
ПРОГРАММАМИ ФОРМИРОВАНИЯ СОВРЕМЕННОЙ ГОРОДСКОЙ
СРЕДЫ (КОЛИЧЕСТВО ОБУСТРОЕННЫХ ОБЩЕСТВЕННЫХ
ПРОСТРАНСТВ) (ЕД.)



4

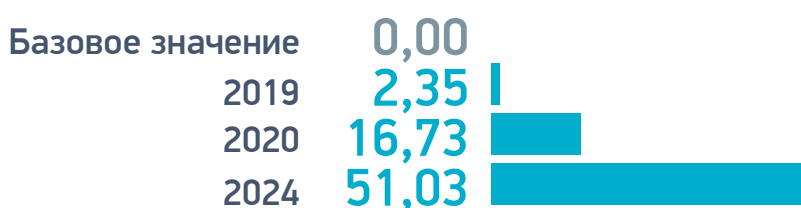
проекта победителей Всероссийского конкурса лучших проектов создания комфортной городской среды в малых городах и исторических поселениях будут реализованы в 2020 г.

- строительство парка площадью 6 га в ст. Старочеркасская Аксайского района
- благоустройство улицы Петровской в г. Таганроге
- благоустройство центрального парка в Цимлянском г.п. Цимлянского района
- благоустройство улицы Комсомольская в г. Гуково

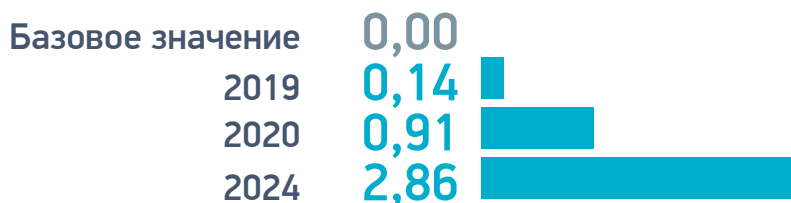
РЕГИОНАЛЬНЫЙ ПРОЕКТ

ОБЕСПЕЧЕНИЕ УСТОЙЧИВОГО СОКРАЩЕНИЯ НЕПРИГОДНОГО ДЛЯ ПРОЖИВАНИЯ ЖИЛИЩНОГО ФОНДА

**КОЛИЧЕСТВО КВАДРАТНЫХ МЕТРОВ, РАССЕЛЕННОГО
АВАРИЙНОГО ЖИЛИЩНОГО ФОНДА (ТЫС. КВ. М)**



**КОЛИЧЕСТВО ГРАЖДАН, РАССЕЛЕННЫХ
ИЗ АВАРИЙНОГО ЖИЛИЩНОГО ФОНДА (ТЫС. ЧЕЛ.)**



ЭКОЛОГИЯ

**НАЦИОНАЛЬНЫЕ
ПРОЕКТЫ
РОССИИ**

РЕГИОНАЛЬНЫЕ ПРОЕКТЫ, ВХОДЯЩИЕ В НАЦИОНАЛЬНЫЙ ПРОЕКТ:

Бюджет региональных проектов до 2024 года

1. Сохранение уникальных водных объектов

345,6

2. Сохранение лесов

345,6

3. Чистая вода

18 078,5

4. Комплексная система обращения с твердыми коммунальными отходами

6 574,4

5. Чистая страна

484,1



ИСТОЧНИКИ ФИНАНСИРОВАНИЯ:

5 655,1 млн руб. – федеральный бюджет 8 676,5 млн руб. – областной бюджет

671,5 млн руб. – местный бюджет 10 825,1 млн руб. – внебюджетные источники

ОТВЕТСТВЕННЫЕ ЗА РЕАЛИЗАЦИЮ:

ПРОЕКТЫ
№1, 2



КУРАТОР

В.Г. ГОНЧАРОВ
первый заместитель
Губернатора РО



РУКОВОДИТЕЛЬ

М.В. ФИШКИН
министр
природных ресурсов
и экологии РО



АДМИНИСТРАТОР

С.Н. БОДРЯКОВ
первый заместитель
министра природных
ресурсов и экологии РО
Проект №2



АДМИНИСТРАТОР

Н.Н. КОВТУН
заместитель
министра природных
ресурсов и экологии РО
Проект №1

ПРОЕКТЫ
№3-5



КУРАТОР

И.Н. СОРОКИН
заместитель
Губернатора РО -
министр промышленности
и энергетики РО



РУКОВОДИТЕЛЬ

М.Ю. ПОЛУХИН
заместитель министра
жилищно-коммунального
хозяйства РО



АДМИНИСТРАТОР

И.В. ЯЛТЫРЕВА
заместитель министра
жилищно-коммунального
хозяйства РО

РЕГИОНАЛЬНЫЙ ПРОЕКТ

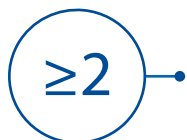
СОХРАНЕНИЕ УНИКАЛЬНЫХ ВОДНЫХ ОБЪЕКТОВ

ПЛОЩАДЬ ВОССТАНОВЛЕННЫХ
ВОДНЫХ ОБЪЕКТОВ РОСТОВСКОЙ ОБЛАСТИ (ГА)

Базовое значение	0,0	
2019	0,0	
2020	8,5	
2024	8,5	

ПРОТЯЖЕННОСТЬ РАСЧИЩЕННЫХ
УЧАСТКОВ РУСЕЛ РЕК (КМ)

Базовое значение	0,0	
2019	0,0	
2020	30,0	
2024	30,0	



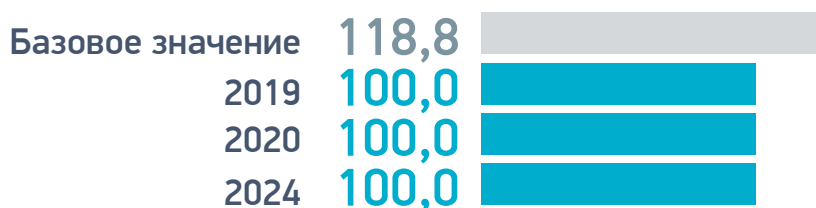
уникальных водных объектов будет сохранено в Ростовской области к 2024 г.

33 100

жителя Ростовской области улучшат экологические условия проживания вблизи водных объектов (реки Кумшак и Темерник)

РЕГИОНАЛЬНЫЙ ПРОЕКТ

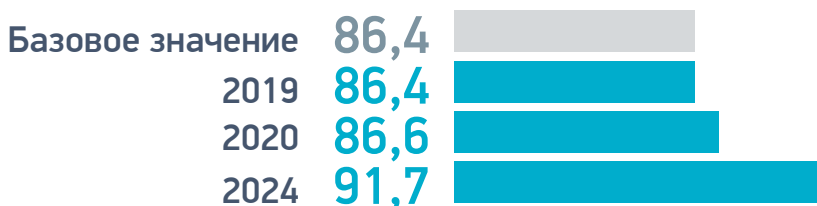
СОХРАНЕНИЕ ЛЕСОВ

ОТНОШЕНИЕ ПЛОЩАДИ ЛЕСОВОССТАНОВЛЕНИЯ
И ЛЕСОРАЗВЕДЕНИЯ К ПЛОЩАДИ ВЫРУБЛЕННЫХ И ПОГИБШИХ
ЛЕСНЫХ НАСАЖДЕНИЙ В РОСТОВСКОЙ ОБЛАСТИ (%)**1,9** тыс.
гасоставит площадь лесовосстановления и лесоразведения
в Ростовской области к концу 2024 г.**7,3** млн
шт.посадочного материала лесных растений будет выращено
в Ростовской области к концу 2024 г.**87%**специализированных учреждений будут оснащены лесопожарной техникой
и оборудованием для проведения комплекса мероприятий по охране лесов
от пожаров к концу 2021 г.**50%**учреждений, выполняющих мероприятия по воспроизводству лесов,
для проведения комплекса мероприятий по лесовосстановлению
и лесоразведению будут оснащены специализированной лесохозяйственной техникой
и оборудованием к концу 2021 г.

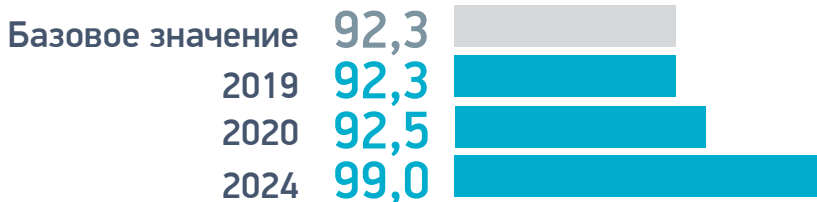
РЕГИОНАЛЬНЫЙ ПРОЕКТ

ЧИСТАЯ ВОДА

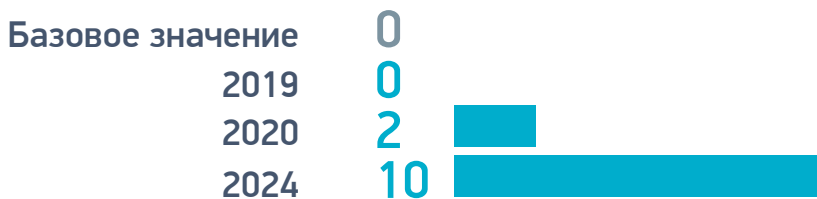
ДОЛЯ НАСЕЛЕНИЯ РОСТОВСКОЙ ОБЛАСТИ, ОБЕСПЕЧЕННОГО КАЧЕСТВЕННОЙ ПИТЬЕВОЙ ВОДОЙ ИЗ СИСТЕМ ЦЕНТРАЛИЗОВАННОГО ВОДОСНАБЖЕНИЯ (%)



ДОЛЯ ГОРОДСКОГО НАСЕЛЕНИЯ РОСТОВСКОЙ ОБЛАСТИ, ОБЕСПЕЧЕННОГО КАЧЕСТВЕННОЙ ПИТЬЕВОЙ ВОДОЙ ИЗ СИСТЕМ ЦЕНТРАЛИЗОВАННОГО ВОДОСНАБЖЕНИЯ (%)



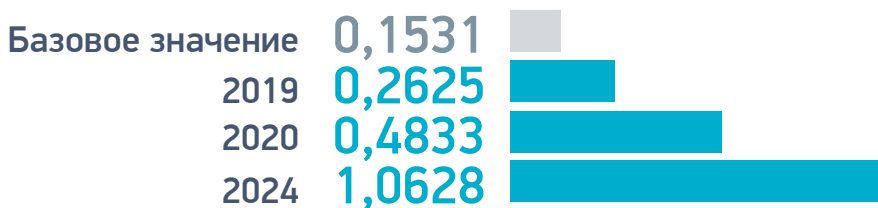
ПОСТРОЕНЫ И РЕКОНСТРУИРОВАНЫ КРУПНЫЕ ОБЪЕКТЫ ПИТЬЕВОГО ВОДОСНАБЖЕНИЯ (ШТ.)



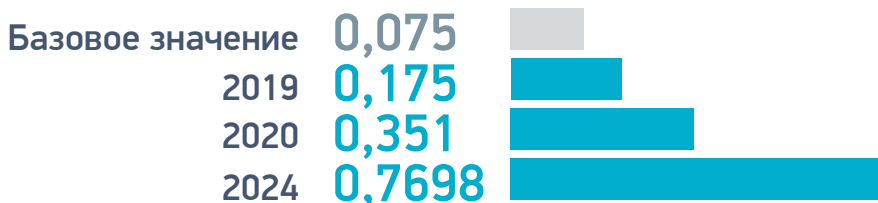
РЕГИОНАЛЬНЫЙ ПРОЕКТ

КОМПЛЕКСНАЯ СИСТЕМА ОБРАЩЕНИЯ С ТВЕРДЫМИ КОММУНАЛЬНЫМИ ОТХОДАМИ

**ОБЪЕМ ТВЕРДЫХ КОММУНАЛЬНЫХ ОТХОДОВ: - НАПРАВЛЕННЫХ
НА ОБРАБОТКУ (МЛН. Т.)***



**ОБЪЕМ ТВЕРДЫХ КОММУНАЛЬНЫХ ОТХОДОВ: - НАПРАВЛЕННЫХ
НА УТИЛИЗАЦИЮ, ВТОРИЧНУЮ ПЕРЕРАБОТКУ (МЛН. Т.)***



24 %

составит доля импорта оборудования для обработки, утилизации и обезвреживания отходов к концу 2024 г.



695,2
Т. ТОНН

твердых коммунальных отходов будет направлено на утилизацию к 2024 г.

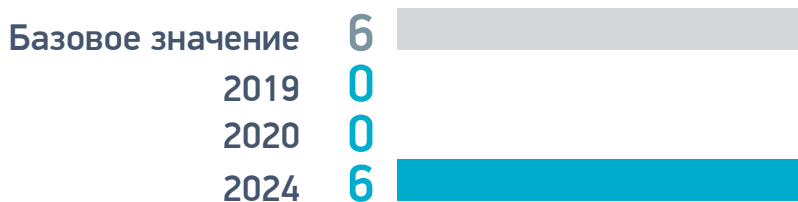
919,4
Т. ТОНН

твердых коммунальных отходов будет направлено на обработку к 2024 г.

— функционирует электронная модель территориальной схемы обращения с отходами, в том числе твердыми коммунальными отходами

РЕГИОНАЛЬНЫЙ ПРОЕКТ ЧИСТАЯ СТРАНА

**ЛИВКИДИРОВАНЫ ВСЕ ВЫЯВЛЕННЫЕ НА 1 ЯНВАРЯ 2018 Г.
НЕСАНКЦИОНИРОВАННЫЕ СВАЛКИ В ГРАНИЦАХ ГОРОДОВ (ШТ.)**



**ЧИСЛЕННОСТЬ НАСЕЛЕНИЯ, КАЧЕСТВО ЖИЗНИ КОТОРОГО
УЛУЧШИТСЯ В СВЯЗИ С ЛИКВИДАЦИЕЙ И РЕКУЛЬТИВАЦИЕЙ
ОБЪЕКТОВ НАКОПЛЕННОГО ВРЕДА ОКРУЖАЮЩЕЙ СРЕДЕ (ТЫС. ЧЕЛ.)**



**ОБЩАЯ ПЛОЩАДЬ ВОССТАНОВЛЕННЫХ, В ТОМ ЧИСЛЕ
РЕКУЛЬТИВИРОВАННЫХ ЗЕМЕЛЬ ПОДВЕРЖЕННЫХ НЕГАТИВНОМУ
ВОЗДЕЙСТВИЮ НАКОПЛЕННОГО ВРЕДА ОКРУЖАЮЩЕЙ СРЕДЕ (ГА)**



6

земельных участков, на которых расположены выявленные несанкционированные свалки в границах городов Ростовской области, будут рекультивированы к концу 2024 г.

МАЛОЕ И СРЕДНЕЕ
ПРЕДПРИНИМАТЕЛЬСТВО

**НАЦИОНАЛЬНЫЕ
ПРОЕКТЫ
РОССИИ**

РЕГИОНАЛЬНЫЕ ПРОЕКТЫ, ВХОДЯЩИЕ В НАЦИОНАЛЬНЫЙ ПРОЕКТ:

Бюджет региональных проектов до 2024 года

1. Улучшение условий для бизнеса	27,0	•
2. Финансовая поддержка МСП	3 188,5	•
3. Акселерация субъектов МСП	1 490,1	•
4. Популяризация предпринимательства	270,5	•
5. Создание системы поддержки фермеров и развитие сельской кооперации	596,2	•



ИСТОЧНИКИ ФИНАНСИРОВАНИЯ:

2 729,9 млн руб.	– федеральный бюджет	2 842,4 млн руб.	– областной бюджет
0,0 млн руб.	– местный бюджет	0,0 млн руб.	– внебюджетные источники

ОТВЕТСТВЕННЫЕ ЗА РЕАЛИЗАЦИЮ:

ПРОЕКТЫ
№1, 2, 3, 4



КУРАТОР

А.Ю. ИЗOTOV

заместитель
Губернатора РО



РУКОВОДИТЕЛЬ

М.В. ПАПУШЕНКО

министр
экономического развития РО



АДМИНИСТРАТОР

Е.С. ДОРОШЕНКО

заместитель министра
экономического развития РО

ПРОЕКТ
№5



КУРАТОР

В.Г. ГОНЧАРОВ

первый заместитель
Губернатора РО



РУКОВОДИТЕЛЬ

К.Н. РАЧАЛОВСКИЙ

министр сельского хозяйства
и продовольствия РО



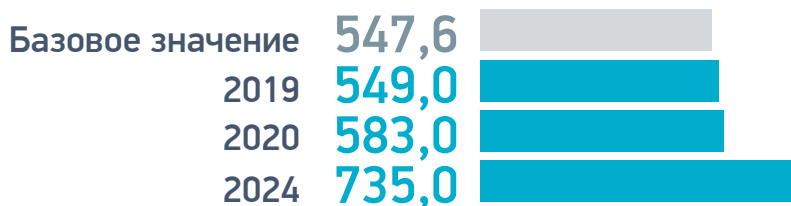
АДМИНИСТРАТОР

О.А. МИРОНОВА

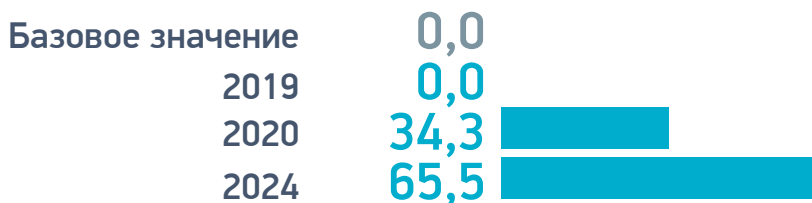
заместитель министра сельского
хозяйства и продовольствия РО

РЕГИОНАЛЬНЫЙ ПРОЕКТ

УЛУЧШЕНИЕ УСЛОВИЙ ДЛЯ БИЗНЕСА

ЧИСЛЕННОСТЬ ЗАНЯТЫХ В СФЕРЕ МСП, ВКЛЮЧАЯ
ИНДИВИДУАЛЬНЫХ ПРЕДПРИНИМАТЕЛЕЙ (ТЫС. ЧЕЛ.)**788**

объектов государственного и муниципального имущества будет доступно субъектам МСП на льготных условиях к концу 2024 г.





КОЛИЧЕСТВО САМОЗАНЯТЫХ ГРАЖДАН, ЗАФИКСИРОВАВШИХ
СВОЙ СТАТУС, С УЧЕТОМ ВВЕДЕНИЯ НАЛОГОВОГО РЕЖИМА
ДЛЯ САМОЗАНЯТЫХ (ТЫС. ЧЕЛ.)*

- оказание гарантийной поддержки НКО «Гарантийный фонд Ростовской области» самозанятым гражданам
- оказание государственной поддержки АНО «Ростовское региональное агентство поддержки предпринимательства» самозанятым гражданам

РЕГИОНАЛЬНЫЙ ПРОЕКТ

ФИНАНСОВАЯ ПОДДЕРЖКА МСП

КОЛИЧЕСТВО ВЫДАВАЕМЫХ МИКРОЗАЙМОВ МИКРОФИНАНСОВЫМИ
ОРГАНИЗАЦИЯМИ СУБЪЕКТАМ МСП РОСТОВСКОЙ ОБЛАСТИ (ЕД.)

Базовое значение	1 012	
2019	1 012	
2020	1 032	
2024	1 395	

3,2 млрд
руб.

общий объем финансовой поддержки, оказанной субъектам малого и среднего предпринимательства, при гарантийной поддержке региональными гарантийными организациями к концу 2024 г.

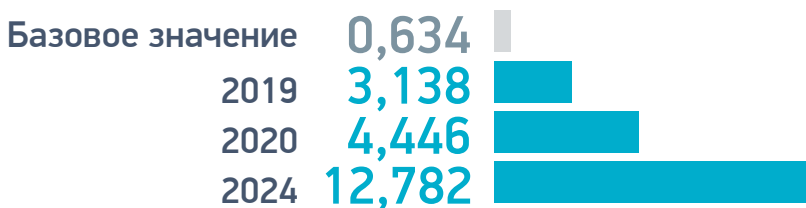
29,5 млн.
руб.

общий объем субсидий из федерального бюджета на исполнение расходных обязательств на создание и (или) развитие государственных микрофинансовых организаций, а также субсидий государственным микрофинансовым организациям на субсидирование ставки вознаграждения по микрозаймам субъектов МСП к концу 2024 г.

РЕГИОНАЛЬНЫЙ ПРОЕКТ

АКСЕЛЕРАЦИЯ СУБЪЕКТОВ МСП

**КОЛИЧЕСТВО СУБЪЕКТОВ МСП
И САМОЗАНЯТЫХ ГРАЖДАН, ПОЛУЧИВШИХ ПОДДЕРЖКУ
В РАМКАХ РЕГИОНАЛЬНОГО ПРОЕКТА (ТЫС. ЕД.)***

**10,0 %**

составит доля субъектов МСП, охваченных услугами центров «Мой бизнес» в 2024 году

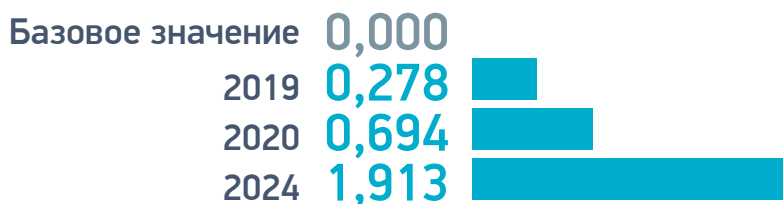
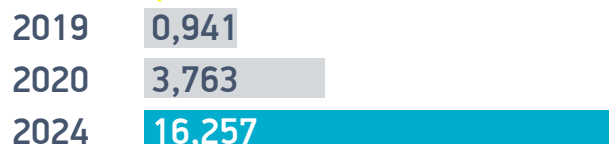


**КОЛИЧЕСТВО СУБЪЕКТОВ МСП, ВЫВЕДЕННЫХ
НА ЭКСПОРТ ПРИ ПОДДЕРЖКЕ ЦЕНТРОВ (АГЕНТСТВ) КООРДИНАЦИИ
ПОДДЕРЖКИ ЭКСПОРТНО-ОРИЕНТИРОВАННЫХ СУБЪЕКТОВ МСП (ЕД.)***



РЕГИОНАЛЬНЫЙ ПРОЕКТ

ПОПУЛЯРИЗАЦИЯ ПРЕДПРИНИМАТЕЛЬСТВА

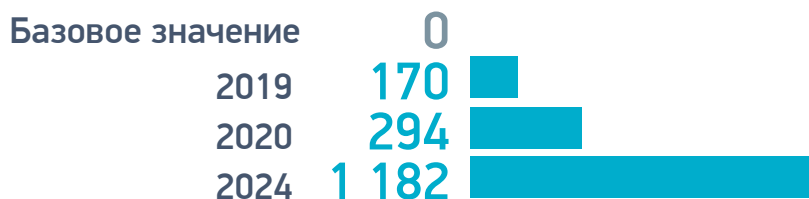
КОЛИЧЕСТВО ВНОВЬ СОЗДАНЫХ СУБЪЕКТОВ МСП
УЧАСТНИКАМИ ПРОЕКТА (ТЫС. ЕД.)*Количество физических лиц -
участников федерального проекта, чел.*Количество физических лиц - участников
федерального проекта, занятых в сфере МСП,
по итогам участия, тыс. чел.*≈ 14 тыс.
чел.

составит количество обученных основам ведения бизнеса, финансовой грамотности и иным навыкам предпринимательской деятельности в 2024 г.

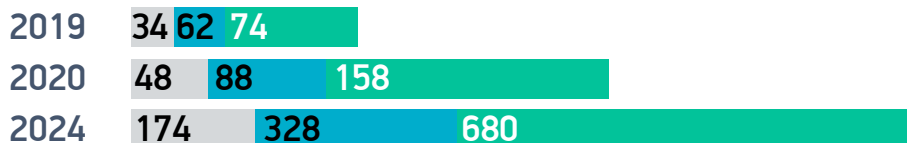
РЕГИОНАЛЬНЫЙ ПРОЕКТ

СОЗДАНИЕ СИСТЕМЫ ПОДДЕРЖКИ ФЕРМЕРОВ И РАЗВИТИЕ СЕЛЬСКОЙ КООПЕРАЦИИ

**КОЛИЧЕСТВО ВОВЛЕЧЕННЫХ В СУБЪЕКТЫ МСП,
ОСУЩЕСТВЛЯЮЩИЕ ДЕЯТЕЛЬНОСТЬ В СФЕРЕ СЕЛЬСКОГО
ХОЗЯЙСТВА, В Т.Ч. ЗА СЧЕТ СРЕДСТВ ГОСПОДДЕРЖКИ,
В РАМКАХ ФЕДЕРАЛЬНОГО ПРОЕКТА (ЧЕЛ.)***



В том числе*:



Количество вновь созданных субъектов МСП в сельском хозяйстве, включая крестьянские (фермерские) хозяйства и сельскохозяйственные потребительские кооперативы

Количество работников, зарегистрированных в Пенсионном фонде РФ, Фонде соцстрахования РФ, принятых крестьянскими (фермерскими) хозяйствами в году получения грантов «Агростартап»

Количество принятых членов сельскохозяйственных потребительских кооперативов (кроме кредитных) из числа субъектов МСП, включая личные подсобные хозяйства и крестьянские (фермерские) хозяйства, в году предоставления господдержки

36

крестьянских (фермерских) хозяйств и сельскохозяйственных потребительских кооперативов получают государственную поддержку до конца 2024 г.

ЦИФРОВАЯ
ЭКОНОМИКА

**НАЦИОНАЛЬНЫЕ
ПРОЕКТЫ
РОССИИ**

РЕГИОНАЛЬНЫЕ ПРОЕКТЫ, ВХОДЯЩИЕ В НАЦИОНАЛЬНЫЙ ПРОЕКТ:

Бюджет региональных проектов до 2024 года

1. Цифровые технологии	0,0	•
2. Цифровое государственное управление	976,6	•
3. Кадры для цифровой экономики	0,0	•
4. Информационная инфраструктура	371,0	•
5. Информационная безопасность	60,8	•



ИСТОЧНИКИ ФИНАНСИРОВАНИЯ:

12,6 млн руб.

– федеральный бюджет

1 395,8 млн руб.

– областной бюджет

0,0 млн руб.

– местный бюджет

0,0 млн руб.

– внебюджетные источники

ОТВЕТСТВЕННЫЕ ЗА РЕАЛИЗАЦИЮ:

ПРОЕКТ
№1-5



КУРАТОР

В.В. РУДОЙ

заместитель
Губернатора РО



РУКОВОДИТЕЛЬ

Г.А. ЛОПАТКИН

министр информационных
технологий и связи РО



АДМИНИСТРАТОР

К.П. ДЬЯЧКИН

заместитель министра
информационных
технологий и связи РО

Проект №1-4



АДМИНИСТРАТОР

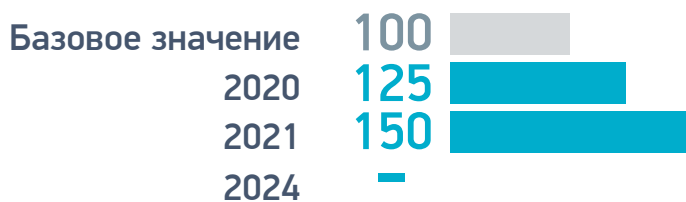
С.С. БОНДАРЕНКО

заместитель министра
информационных
технологий и связи РО

Проект №5

РЕГИОНАЛЬНЫЙ ПРОЕКТ

ЦИФРОВЫЕ ТЕХНОЛОГИИ

УВЕЛИЧЕНИЕ ЗАТРАТ НА РАЗВИТИЕ «СКВОЗНЫХ»
ЦИФРОВЫХ ТЕХНОЛОГИЙ (%)

«Сквозные» цифровые технологии преимущественно на основе отечественных разработок будут созданы до 2021 г.

РЕГИОНАЛЬНЫЙ ПРОЕКТ

ЦИФРОВОЕ ГОСУДАРСТВЕННОЕ УПРАВЛЕНИЕ

ДОЛЯ ВЗАИМОДЕЙСТВИЙ ГРАЖДАН И КОММЕРЧЕСКИХ ОРГАНИЗАЦИЙ С ГОСУДАРСТВЕННЫМИ (МУНИЦИПАЛЬНЫМИ) ОРГАНАМИ И БЮДЖЕТНЫМИ УЧРЕЖДЕНИЯМИ, ОСУЩЕСТВЛЯЕМЫХ В ЦИФРОВОМ ВИДЕ (%)



40%

граждан и коммерческих организаций будут взаимодействовать с государственными (муниципальными) органами и бюджетными учреждениями к концу 2021 г.

ДОЛЯ ОТКАЗОВ ПРИ ПРЕДОСТАВЛЕНИИ ПРИОРИТЕТНЫХ ГОСУДАРСТВЕННЫХ УСЛУГ И СЕРВИСОВ ОТ ЧИСЛА ОТКАЗОВ В 2018 Г. (%)



80%

отказов при предоставлении приоритетных услуг и сервисов к концу 2021 г.

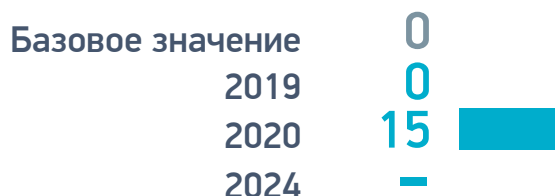
ДОЛЯ ВНУТРИВЕДОМСТВЕННОГО И МЕЖВЕДОМСТВЕННОГО ЮРИДИЧЕСКИ ЗНАЧИМОГО ЭЛЕКТРОННОГО ДОКУМЕНТООБОРОТА ГОСУДАРСТВЕННЫХ И МУНИЦИПАЛЬНЫХ ОРГАНОВ И БЮДЖЕТНЫХ УЧРЕЖДЕНИЙ (%)



30%

внутриведомственного и межведомственного юридически значимого электронного документооборота государственных и муниципальных органов и бюджетных учреждений составит к концу 2021 г.

ДОЛЯ ПРИОРИТЕТНЫХ ГОСУДАРСТВЕННЫХ УСЛУГ И СЕРВИСОВ (%)



40%

приоритетных государственных услуг и сервисов составят к концу 2021 г.

РЕГИОНАЛЬНЫЙ ПРОЕКТ

КАДРЫ ДЛЯ ЦИФРОВОЙ ЭКОНОМИКИ

КОЛИЧЕСТВО ВЫПУСКНИКОВ СИСТЕМЫ ПРОФЕССИОНАЛЬНОГО ОБРАЗОВАНИЯ С КЛЮЧЕВЫМИ КОМПЕТЕНЦИЯМИ ЦИФРОВОЙ ЭКОНОМИКИ (ТЫС. ЧЕЛ.)

Базовое значение	0,0
2019	0,0
2020	10,162
2024	—

13,549

выпускников системы профессионального образования с ключевыми компетенциями цифровой экономики составят к концу 2021 г.

КОЛИЧЕСТВО СПЕЦИАЛИСТОВ, ПРОШЕДШИХ ПЕРЕОБУЧЕНИЕ ПО КОМПЕТЕНЦИЯМ ЦИФРОВОЙ ЭКОНОМИКИ В РАМКАХ ДОПОЛНИТЕЛЬНОГО ОБРАЗОВАНИЯ (ТЫС. ЧЕЛ.)

Базовое значение	0,0
2019	0,0
2020	14,0
2024	—

17,0 тыс. чел.

специалистов пройдут переобучение по компетенциям цифровой экономики в рамках дополнительного образования к концу 2021 г.

РЕГИОНАЛЬНЫЙ ПРОЕКТ

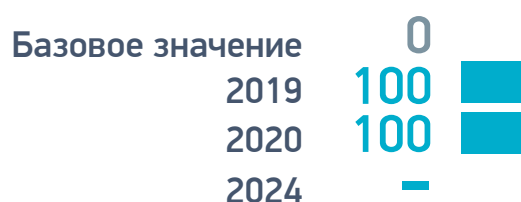
ИНФОРМАЦИОННАЯ ИНФРАСТРУКТУРА

**ДОЛЯ ОРГАНОВ ГОСУДАРСТВЕННОЙ
ВЛАСТИ, ОРГАНОВ МЕСТНОГО
САМОУПРАВЛЕНИЯ И
ГОСУДАРСТВЕННЫХ ВНЕБЮДЖЕТНЫХ
ФОНДОВ, ПОДКЛЮЧЕННЫХ
К СЕТИ ИНТЕРНЕТ (%)**



100% — органов государственной власти, органов местного самоуправления и государственных внебюджетных фондов будут подключены к сети «Интернет» к концу 2021 г.

**ДОЛЯ МЕДИЦИНСКИХ
ОРГАНИЗАЦИЙ ГОСУДАРСТВЕННОЙ
И МУНИЦИПАЛЬНОЙ СИСТЕМ
ЗДРАВООХРАНЕНИЯ (БОЛЬНИЦЫ
И ПОЛИКЛИНИКИ), ПОДКЛЮЧЕННЫХ
К СЕТИ «ИНТЕРНЕТ» (%)**



100% — медицинских организаций государственной и муниципальной систем здравоохранения (больницы и поликлиники) будут подключены к сети «Интернет» к концу 2021 г.

**ДОЛЯ ФЕЛЬДШЕРСКИХ
И ФЕЛЬДШЕРСКО-АКУШЕРСКИХ
ПУНКТОВ ГОСУДАРСТВЕННОЙ
И МУНИЦИПАЛЬНОЙ СИСТЕМ
ЗДРАВООХРАНЕНИЯ, ПОДКЛЮЧЕННЫХ
К СЕТИ «ИНТЕРНЕТ» (%)**



100% — фельдшерских и фельдшерско-акушерских пунктов государственной и муниципальной систем здравоохранения будут подключены к сети «Интернет» к концу 2021 г.

**ДОЛЯ ГОСУДАРСТВЕННЫХ
(МУНИЦИПАЛЬНЫХ) ОБРАЗОВАТЕЛЬНЫХ
ОРГАНИЗАЦИЙ, РЕАЛИЗУЮЩИХ
ОБРАЗОВАТЕЛЬНЫЕ ПРОГРАММЫ ОБЩЕГО
И/ИЛИ СРЕДНЕГО ПРОФЕССИОНАЛЬНОГО
ОБРАЗОВАНИЯ, ПОДКЛЮЧЕННЫХ К СЕТИ
«ИНТЕРНЕТ» (%)**



100% — государственных (муниципальных) образовательных организаций, реализующих образовательные программы общего и/или среднего профессионального образования будут подключены к сети «Интернет» к концу 2021 г.

РЕГИОНАЛЬНЫЙ ПРОЕКТ

ИНФОРМАЦИОННАЯ БЕЗОПАСНОСТЬ

СТОИМОСТНАЯ ДОЛЯ ЗАКУПАЕМОГО И (ИЛИ) АРЕНДУЕМОГО ФЕДЕРАЛЬНЫМИ ОРГАНАМИ ИСПОЛНИТЕЛЬНОЙ ВЛАСТИ, ОРГАНАМИ ИСПОЛНИТЕЛЬНОЙ ВЛАСТИ СУБЪЕКТОВ И ИНЫМИ ОРГАНАМИ ГОСУДАРСТВЕННОЙ ВЛАСТИ ОТЕЧЕСТВЕННОГО ПРОГРАММНОГО ОБЕСПЕЧЕНИЯ (%)

Базовое значение	0
2019	0
2020	70
2024	—

75%

составит стоимостная доля закупаемого и (или) арендуемого федеральными органами исполнительной власти, органами исполнительной власти субъектов и иными органами государственной власти отечественного программного обеспечения к концу 2021 г.

КОЛИЧЕСТВО ПОДГОТОВЛЕННЫХ СПЕЦИАЛИСТОВ ПО ОБРАЗОВАТЕЛЬНЫМ ПРОГРАММАМ В ОБЛАСТИ ИНФОРМАЦИОННОЙ БЕЗОПАСНОСТИ, С ИСПОЛЬЗОВАНИЕМ В ОБРАЗОВАТЕЛЬНОМ ПРОЦЕССЕ ОТЕЧЕСТВЕННЫХ ВЫСОКОТЕХНОЛОГИЧНЫХ КОМПЛЕКСОВ И СРЕДСТВ ЗАЩИТЫ ИНФОРМАЦИИ (ЧЕЛ.)

Базовое значение	0
2019	0
2020	426
2024	—

512

специалистов будет подготовлено по образовательным программам в области информационной безопасности, с использованием в образовательном процессе отечественных высокотехнологичных комплексов и средств защиты информации к концу 2021 г.

СРЕДНИЙ СРОК ПРОСТОЯ ГОСУДАРСТВЕННЫХ ИНФОРМАЦИОННЫХ СИСТЕМ В РЕЗУЛЬТАТЕ КОМПЬЮТЕРНЫХ АТАК (ЧАС)

Базовое значение	0
2019	0
2020	24
2024	—

18 часов

составит средний срок простоя государственных информационных систем в результате компьютерных атак к концу 2021 г.

ПРОИЗВОДИТЕЛЬНОСТЬ
ТРУДА И ПОДДЕРЖКА
ЗАНЯТОСТИ

**НАЦИОНАЛЬНЫЕ
ПРОЕКТЫ
РОССИИ**

РЕГИОНАЛЬНЫЕ ПРОЕКТЫ, ВХОДЯЩИЕ В НАЦИОНАЛЬНЫЙ ПРОЕКТ:

Бюджет региональных проектов до 2024 года

1. Системные меры по повышению
производительности труда

0,5

2. Адресная поддержка
на предприятиях

211,4

3. Поддержка занятости

135,2



ИСТОЧНИКИ ФИНАНСИРОВАНИЯ:

280,9 руб.

– федеральный бюджет

66,2 млн руб.

– областной бюджет

0,0 млн руб.

– местный бюджет

0,0 млн руб.

– внебюджетные источники

ОТВЕТСТВЕННЫЕ ЗА РЕАЛИЗАЦИЮ:

ПРОЕКТЫ
№1, 2



КУРАТОР

А.Ю. ИЗОТОВ

заместитель
Губернатора РО



РУКОВОДИТЕЛЬ

М.В. ПАПУШЕНКО

министр
экономического
развития РО




АДМИНИСТРАТОР

Р.В. ШЕХОВЦОВ

заместитель
министра экономического
развития РО

ПРОЕКТ
№3



КУРАТОР

С.Б. БОНДАРЕВ

заместитель
Губернатора РО



РУКОВОДИТЕЛЬ

С.Р. ГРИГОРЯН

начальник управления
государственной службы
занятости населения РО



АДМИНИСТРАТОР


Н.В. СЕРИКОВА

начальник отдела прогнозирования
рынка труда и статистики
управления государственной службы
занятости населения РО

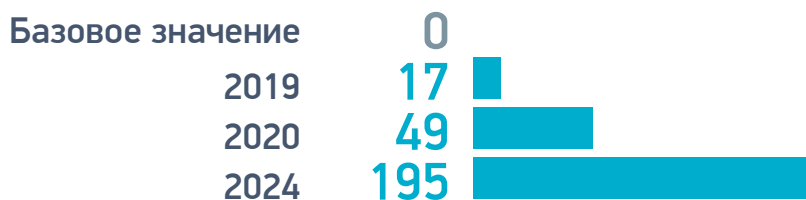
РЕГИОНАЛЬНЫЙ ПРОЕКТ

СИСТЕМНЫЕ МЕРЫ ПО ПОВЫШЕНИЮ ПРОИЗВОДИТЕЛЬНОСТИ ТРУДА

РОСТ ПРОИЗВОДИТЕЛЬНОСТИ ТРУДА НА СРЕДНИХ И КРУПНЫХ ПРЕДПРИЯТИЯХ БАЗОВЫХ НЕСЫРЬЕВЫХ ОТРАСЛЕЙ ЭКОНОМИКИ (%)



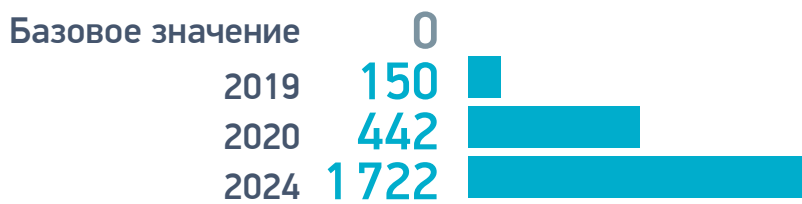
КОЛИЧЕСТВО СРЕДНИХ И КРУПНЫХ ПРЕДПРИЯТИЙ БАЗОВЫХ НЕСЫРЬЕВЫХ ОТРАСЛЕЙ ЭКОНОМИКИ, ВОВЛЕЧЕННЫХ В РЕАЛИЗАЦИЮ НАЦИОНАЛЬНОГО ПРОЕКТА (ЕД., НЕ МЕНЕЕ)*



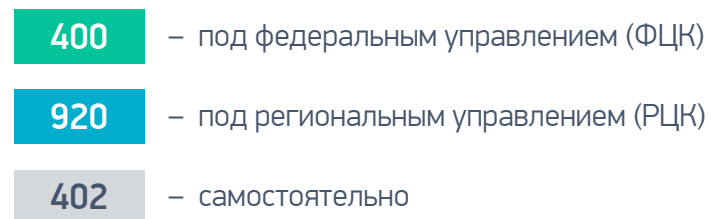
РЕГИОНАЛЬНЫЙ ПРОЕКТ

АДРЕСНАЯ ПОДДЕРЖКА НА ПРЕДПРИЯТИЯХ

КОЛИЧЕСТВО ОБУЧЕННЫХ СОТРУДНИКОВ ПРЕДПРИЯТИЙ – УЧАСТНИКОВ В РАМКАХ РЕАЛИЗАЦИИ МЕРОПРИЯТИЙ ПОВЫШЕНИЯ ПРОИЗВОДИТЕЛЬНОСТИ ТРУДА (ЧЕЛ.)*



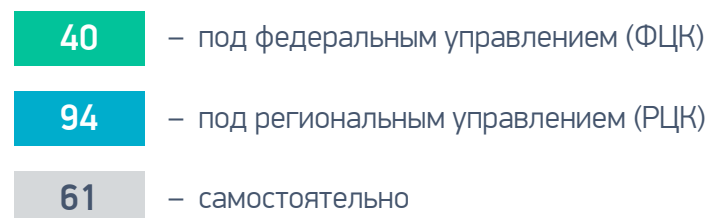
в том числе обученных:



195 предприятий-участников будут внедрять мероприятия национального проекта к концу 2024 г.



в том числе внедряющих мероприятия:



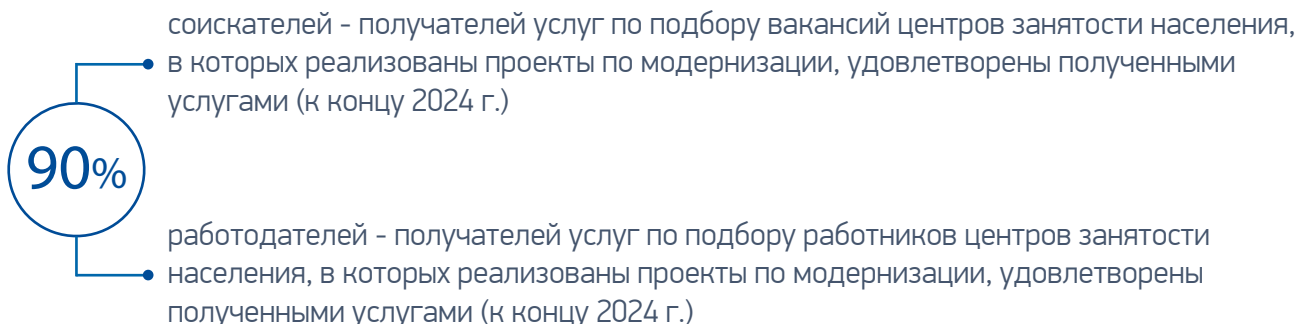
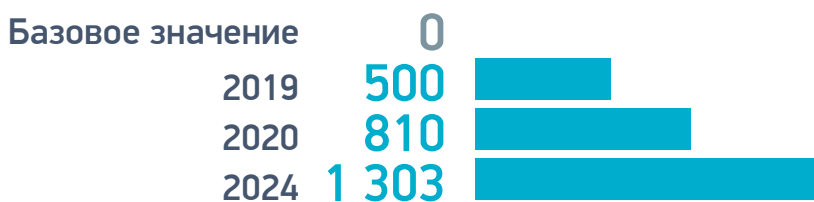
95%

составит доля предприятий от общего числа предприятий, вовлеченных в национальный проект, на которых прирост производительности труда будет соответствовать целевым показателям к 2024 г.

РЕГИОНАЛЬНЫЙ ПРОЕКТ

ПОДДЕРЖКА ЗАНЯТОСТИ

ЧИСЛЕННОСТЬ РАБОТНИКОВ ПРЕДПРИЯТИЙ,
ПРОШЕДШИХ ПЕРЕОБУЧЕНИЕ, ПОВЫСИВШИХ КВАЛИФИКАЦИЮ
В ЦЕЛЯХ ПОВЫШЕНИЯ ПРОИЗВОДИТЕЛЬНОСТИ ТРУДА (ЧЕЛ.)*



МЕЖДУНАРОДНАЯ
КООПЕРАЦИЯ И ЭКСПОРТ

**НАЦИОНАЛЬНЫЕ
ПРОЕКТЫ
РОССИИ**

РЕГИОНАЛЬНЫЕ ПРОЕКТЫ, ВХОДЯЩИЕ В НАЦИОНАЛЬНЫЙ ПРОЕКТ:

Бюджет региональных проектов до 2024 года

1. Системные меры развития международной кооперации и экспорта

12,4

2. Экспорт услуг

0,0

3. Экспорт продукции АПК

707,6



ИСТОЧНИКИ ФИНАНСИРОВАНИЯ:

693,5 млн руб. – федеральный бюджет

26,5 млн руб. – областной бюджет

0,0 млн руб. – местный бюджет

0,0 млн руб. – внебюджетные источники

ОТВЕТСТВЕННЫЕ ЗА РЕАЛИЗАЦИЮ:

ПРОЕКТЫ
№1, 2



КУРАТОР

А.Ю. ИЗOTOV

заместитель
Губернатора РО



РУКОВОДИТЕЛЬ

М.В. ПАПУШЕНКО

министр
экономического развития РО



АДМИНИСТРАТОР

А.Ю. ШАПОШНИКОВ

заместитель министра
экономического развития РО

ПРОЕКТ
№3



КУРАТОР

В.Г. ГОНЧАРОВ

первый заместитель
Губернатора РО



РУКОВОДИТЕЛЬ

К.Н. РАЧАЛОВСКИЙ

министр сельского хозяйства
и продовольствия РО



АДМИНИСТРАТОР

О.А. МИРОНОВА

заместитель министра сельского
хозяйства и продовольствия РО

РЕГИОНАЛЬНЫЙ ПРОЕКТ

СИСТЕМНЫЕ МЕРЫ РАЗВИТИЯ МЕЖДУНАРОДНОЙ КООПЕРАЦИИ И ЭКСПОРТА

8,08 млрд
долл. СШАувеличение объема экспорта несырьевых
неэнергетических товаров

**ПРИРОСТ КОЛИЧЕСТВА КОМПАНИЙ-ЭКСПОРТЕРОВ ИЗ ЧИСЛА МСП
ПО ИТОГАМ ВНЕДРЕНИЯ РЕГИОНАЛЬНОГО ЭКСПОРТНОГО
СТАНДАРТА 2.0, (% К 2018 ГОДУ)**

Базовое значение



РЕГИОНАЛЬНЫЙ ПРОЕКТ
ЭКСПОРТ УСЛУГ

ОБЪЕМ ЭКСПОРТА УСЛУГ (МЛН ДОЛЛ. США)



**Объем экспорта транспортных услуг
(млн долл. США)**



**Объем экспорта услуг категории «Поездки»
(млн долл. США)**



**Объем платы за пользование
интеллектуальной собственностью
и экспорта деловых услуг (млн долл. США)**



**Объем экспорта телекоммуникационных,
компьютерных и информационных услуг
(млн долл. США)**



**Объем экспорта услуг категории
«Строительство» (млн долл. США)**



**Объем экспорта финансовых и страховых
услуг (млн долл. США)**



**Объем экспорта услуг, связанных
с использованием промышленной
продукции (млн долл. США)**



**Объем экспорта услуг частным лицам
и услуг в сфере культуры и отдыха
(млн долл. США)**



РЕГИОНАЛЬНЫЙ ПРОЕКТ

ЭКСПОРТ ПРОДУКЦИИ АПК

ОБЪЕМ ЭКСПОРТА ПРОДУКЦИИ АПК
(МЛРД ДОЛЛ. США)

Базовое значение	4,0983	
2019	4,4758	
2020	5,0364	
2024	7,6997	

Объем экспорта продукции масложировой
отрасли (млрд долл. США)

2019	0,935
2020	1,2527
2024	2,3411

Объем экспорта злаков (млрд долл. США)

2019	2,6150
2020	2,7650
2024	3,5650

Объем экспорта рыбы
и морепродуктов (млрд долл. США)

2019	0,02
2020	0,02
2024	0,022

Объем экспорта мяса и молока
(млрд долл. США)

2019	0,082
2020	0,1389
2024	0,2445

Объем экспорта готовой пищевой
продукции (млрд долл. США)

2019	0,1174
2020	0,1328
2024	0,3196

Объем экспорта прочей продукции АПК
(млрд долл. США)

2019	0,7064
2020	0,7270
2024	1,2075

7 800 га

мелиорируемых земель для выращивания экспортно-ориентированной сельскохозяйственной продукции будут введены в эксплуатацию к концу 2024 г.